



Sineace

SISTEMA NACIONAL DE EVALUACIÓN
ACREDITACIÓN Y CERTIFICACIÓN
DE LA CALIDAD EDUCATIVA

MANUAL DEL EGRESADO

SISEU

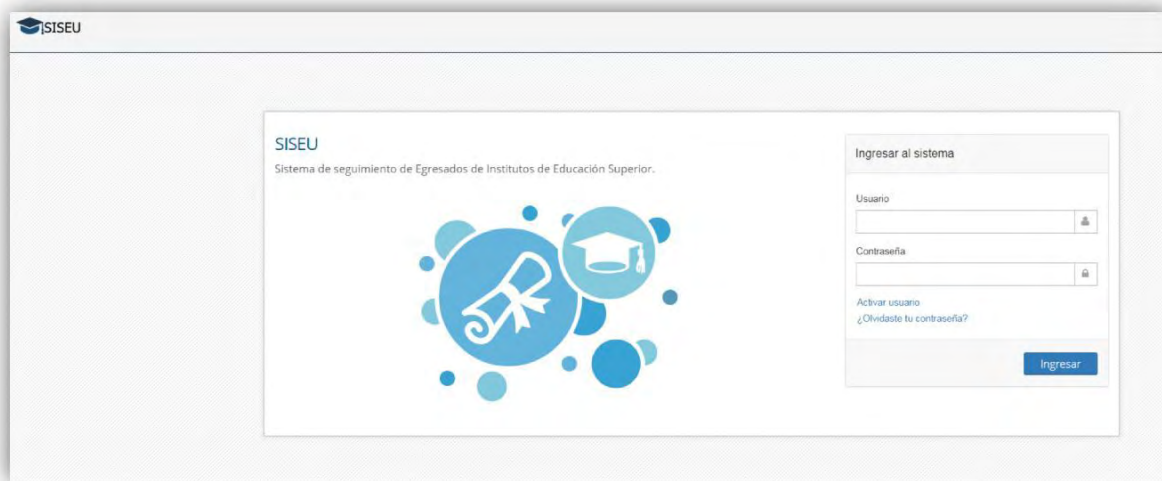
**Sistema de Seguimiento de Egresados de
Universidades**

ÍNDICE

ÍNDICE	2
Activación del usuario	3
Entrar al sistema	5
Bienvenida.....	6
Sección 1.....	6
Sección 2.....	7
Sección 3.....	7
Sección 4.....	8
Sección 5.....	8
Sección 6.....	9
Sección 7.....	9
Sección 8.....	9
Sección 9.....	10
Sección 10.....	11
Descargar cuestionario	12
Salir del Sistema	12

ACTIVACIÓN DEL USUARIO

Lo primero que se debe de hacer para poder acceder al sistema es activar la cuenta de usuario, para ello debemos de entrar al siguiente enlace: <https://siseu.sineace.gob.pe/>

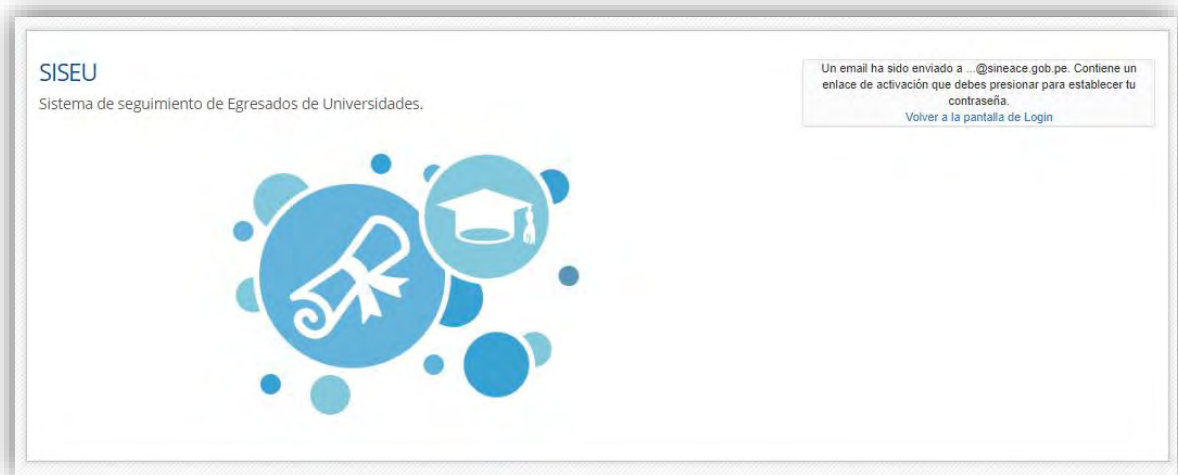


Luego en la pantalla de inicio de sesión del sistema se debe de hacer click en la opción "Activar usuario".

En esta pantalla debemos ingresar el DNI asociado a nuestra cuenta y presionar el botón "Enviar".

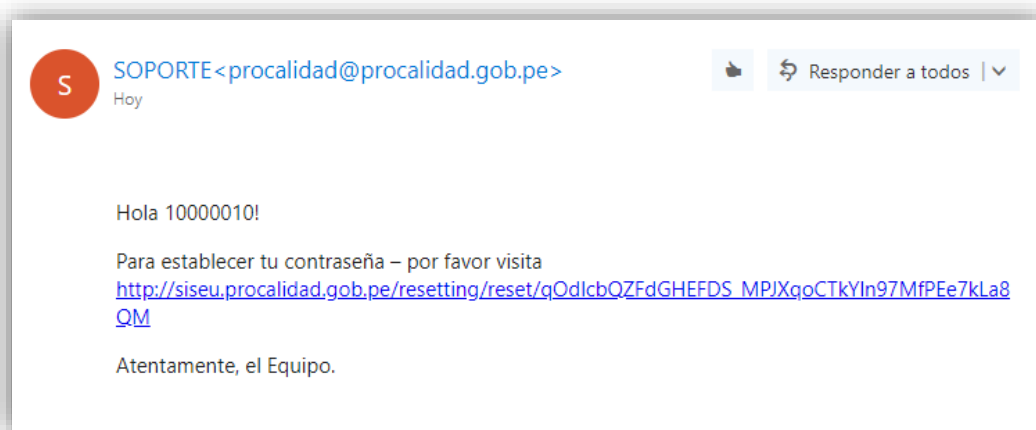


Luego el sistema nos mostrará un mensaje indicando que se ha enviado un mensaje a nuestro correo electrónico con las instrucciones para la activación de la cuenta.



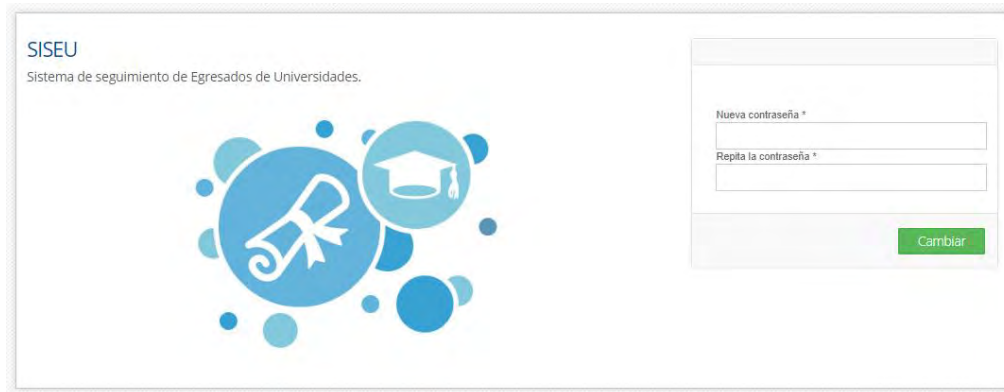
Se debe de revisar la bandeja de entrada del correo electrónico. Allí encontraremos un correo enviado desde la aplicación

Una vez ubicado el correo lo abrimos y hacemos click en el enlace enviado. Al hacer click en ese link, nuestro usuario se activará y el sistema nos mostrará la ventana para ingresar la contraseña de la cuenta.



En esta pantalla debemos colocar la contraseña que utilizaremos para ingresar al sistema.

Una vez que hemos ingresado la contraseña debemos presionar el botón “Cambiar contraseña”.



SISEU
Sistema de seguimiento de Egresados de Universidades.

Nueva contraseña *

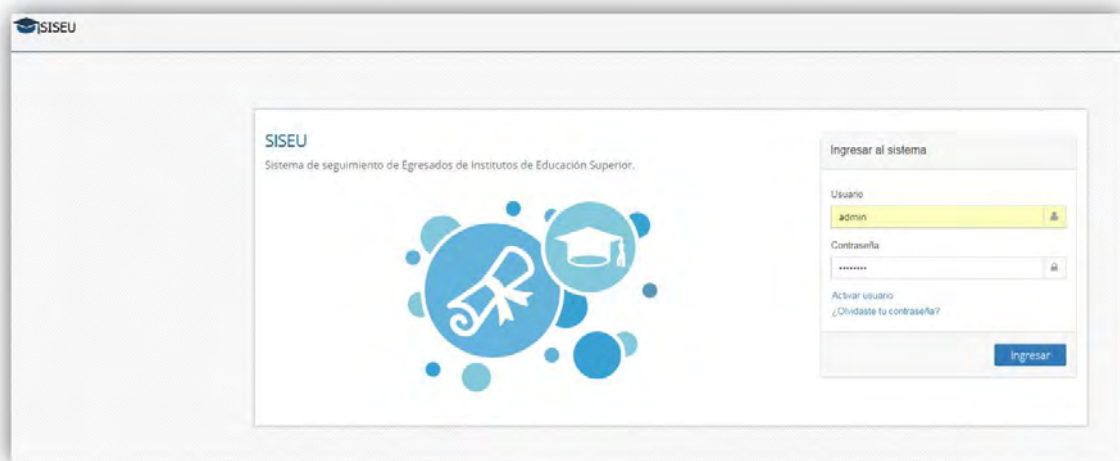
Repita la contraseña *

Con esto habremos terminado la activación de nuestra cuenta y podremos acceder al sistema SISEU.

Nota: Es importante que la contraseña que se ingresa se pueda recordar fácilmente para después evitar inconvenientes.

ENTRAR AL SISTEMA

El acceso al SISEU se puede realizar desde cualquier computadora que cuente con una conexión de internet y un navegador web instalado como Google Chrome, Mozilla Firefox o Internet Explorer. Enlace (<https://siseu.sineace.gob.pe/>)



SISEU
Sistema de seguimiento de Egresados de Institutos de Educación Superior.

Ingresar al sistema

Usuario
admin

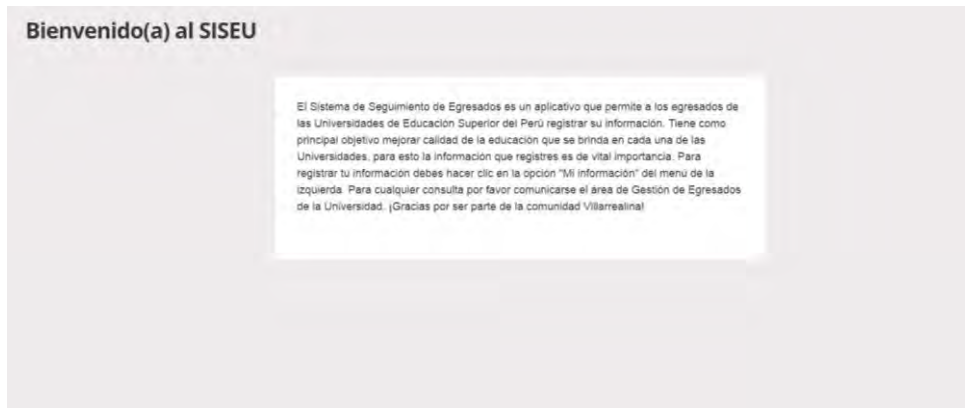
Contraseña

Activar usuario
¿Olvidaste tu contraseña?

En esta pantalla debemos ingresar nuestro usuario y contraseña. *El usuario siempre será nuestro DNI mientras que la contraseña será la que se ingresó cuando se activó el usuario*

BIENVENIDA

Cuando entremos al Sistema veremos la pantalla de bienvenida:



Para registrar nuestra información debemos ir al menú “Mi Información”, luego el Sistema nos mostrará un formulario dividido en 10 secciones donde podremos registrar nuestra información:

SECCIÓN 1



Datos personales del egresado

Datos básicos

Apellido paterno* Apellido materno* Nombre*

Fecha de nacimiento* Lugar de nacimiento* Sexo* Masculino Femenino

Teléfono de contacto / celular personal Correo electrónico*

Domicilio actual

Región Provincia Distrito Dirección

Presenta una discapacidad

SI

NO

Especificar discapacidad

SECCIÓN 2

SECCIÓN 1 SECCIÓN 2 SECCIÓN 3 SECCIÓN 4 SECCIÓN 5 SECCIÓN 6 SECCIÓN 7 SECCIÓN 8 SECCIÓN 9 SECCIÓN 10 SECCIÓN 11

Datos académicos del egresado

Código: 201008 Universidad *: UNAP Carrera *: En: Sec. Lengua y Literatura Especialidad: Lengua

Año y semestre de ingreso:
 Año: 2010 Semestre: 1

Año y semestre de egreso:
 Año: 2015 Semestre: 1

Tiene grado académico de Bachiller:
 SI
 NO

Tiene título profesional:
 SI
 NO

Tiene grado de maestría:
 SI
 NO

En qué Universidad obtuvo la maestría:

Tiene grado de doctorado:
 SI
 NO

En qué Universidad obtuvo el doctorado:

Año que obtuvo el grado académico de Bachiller: 2016 Año que obtuvo el Título Segunda especialidad: 2018

SECCIÓN 3

SECCIÓN 1 SECCIÓN 2 SECCIÓN 3 SECCIÓN 4 SECCIÓN 5 SECCIÓN 6 SECCIÓN 7 SECCIÓN 8 SECCIÓN 9 SECCIÓN 10 SECCIÓN 11

Primer empleo relacionado a la formación profesional brindada por esta Universidad.

1.- ¿El primer empleo remunerado* que tuvo, luego de haber egresado de la Universidad (Las prácticas pre profesionales no deben ser incluidas aquí)

Fue remunerado al momento que estudió.
 Fue en un sub-empleo a la empresa que estudió.
 Además ha tenido un empleo remunerado.

1.1.- ¿Cuánto tiempo duró su primer empleo remunerado? En meses.

2.- ¿Qué medio le permitió conseguir su primer empleo relacionado con su carrera profesional? Respuesta múltiple

Búsqueda directa en la Universidad.
 Búsqueda de trabajo en línea (LinkedIn o la universidad).
 Busca escrita o de la Universidad (Pasaporte).
 Redes sociales profesionales.
 Contacto de recomendación (profesión, estudio).
 Contacto personal (amistad, familiares) Contacto a partir de las páginas web educativas.
 Otro: (Especificar)

3.- ¿Qué tipo de dificultades tuvo para conseguir el primer empleo relacionado con su carrera profesional? Respuesta múltiple

No se reunió con los requisitos.
 Sólo se pidió el título de la universidad de presentarse.
 Poco experiencia laboral.
 Inexperiencia.
 Las condiciones de trabajo de los empleos ofrecidos no cumplen con las expectativas profesionales.
 Los salarios ofrecidos no eran tan altos como esperaba.
 No tuvo espacio suficiente.
 Limitación geográfica de oferta de empleo.
 Otro: (Especificar)

4.- ¿Cuál es el puesto que ocupó en su primer empleo vinculado a su carrera?

Otro puesto profesional.
 Visitante.
 Asistente.
 Practicante.
 Asesora / Consultor.
 Ejecutivo.
 Otro: (Especificar)

5.- ¿Cuál fue la remuneración recibida en su primer empleo? Referencia: Remuneración Mínima Vital (RMV) del momento del empleo

En equivalencia.
 Igual a la RMV.
 Entre una y dos RMV.
 De 3 a más RMV.

6.- Actualmente ¿sigue trabajando en dicha empresa?

SI.
 No.

SECCIÓN 4

SECCIÓN 1 SECCIÓN 2 SECCIÓN 3 **SECCIÓN 4** SECCIÓN 5 SECCIÓN 6 SECCIÓN 7 SECCIÓN 8 SECCIÓN 9 SECCIÓN 10 SECCIÓN 11

Empleo actual relacionado a la formación profesional brindada por esta Universidad.

7.- ¿Actualmente trabaja? (en cualquier rubro, no sólo en el que ha estudiado)

SI
 NO [Ver la encuesta 219](#)

8.- ¿El trabajo que tiene está relacionado con la profesión que ha estudiado?

SI
 NO

9.- La empresa en la que labora actualmente es

Dependiente - Institución pública
 Dependiente - Empresa privada
 Trabajo independiente (trabajo de honorarios o similar). [Si no tiene experiencia, pasar a la encuesta 219 o encuesta 107](#)

10.- ¿Considera que su remuneración es acorde a su condición profesional y su condición laboral?

SI
 NO

SECCIÓN 5

SECCIÓN 1 SECCIÓN 2 SECCIÓN 3 SECCIÓN 4 **SECCIÓN 5** SECCIÓN 6 SECCIÓN 7 SECCIÓN 8 SECCIÓN 9 SECCIÓN 10 SECCIÓN 11

Información de la empresa donde trabaja actualmente (para quienes trabajan en el rubro en el que estudiaron y también para los que no trabajan en el rubro que estudiaron).

11.- Nombre completo de la empresa - institución

11.1.- Región

ASUNCIÓN
 ANCOASH
 APURÍMAC
 AREQUIPA
 AYACUCHO
 CAJAMARCA
 CAJALLO
 CUSCO
 HUANCABALLA
 HUANUCO
 ICA
 JUNÍN
 LA LIBERTAD
 LAMBAYEQUE
 LIMA
 LORETO
 MADRE DE DIOS
 MOQUEGUA
 PASCO
 PIURA
 PUNO
 SAN MARTÍN
 TACNA
 TUMBES
 UCHISAL

11.2.- Actividad económica

Agrícola
 Artesanía
 Construcción
 Comercio personal
 Comercio
 Industria
 Hogar
 Inversión
 Servicios no personales
 Salud

11.3.- Página web (o Facebook institucional)

SECCIÓN 6

SECCIÓN 1 SECCIÓN 2 SECCIÓN 3 SECCIÓN 4 SECCIÓN 5 SECCIÓN 6 SECCIÓN 7 SECCIÓN 8 SECCIÓN 9 SECCIÓN 10 SECCIÓN 11

Información sobre el tipo de empresa en la que labora actualmente.

12.- Mes y año de ingreso

13.- ¿El rubro de la empresa está relacionada con la carrera que estudió?

14.- ¿Cuál es el cargo que ocupa en su centro de trabajo?

15.- ¿Cuál es su remuneración actual? Referencia: \$/ 930 o Remuneración Mínima Vital (RMV) actual.

Reservado

SECCIÓN 7

SECCIÓN 1 SECCIÓN 2 SECCIÓN 3 SECCIÓN 4 SECCIÓN 5 SECCIÓN 6 SECCIÓN 7 SECCIÓN 8 SECCIÓN 9 SECCIÓN 10 SECCIÓN 11

Información sobre su negocio o empresa si es independiente.

16.- La empresa donde trabaja está constituida, como

17.- ¿Ha formado una empresa?

18.- ¿Cuántos trabajadores tiene su empresa?

19.- ¿Por qué razones formó su empresa?

Reservado

SECCIÓN 8

SECCIÓN 1 SECCIÓN 2 SECCIÓN 3 SECCIÓN 4 SECCIÓN 5 SECCIÓN 6 SECCIÓN 7 SECCIÓN 8 SECCIÓN 9 SECCIÓN 10 SECCIÓN 11

En esta sección, considerar para las respuestas los empleos que tuvo en el rubro que estudió o en relación al primer empleo luego de haber egresado (fuera del rubro)

20.- Número de empleos que ha tenido a la fecha

21.- ¿Cuál ha sido tiempo promedio de permanencia en un trabajo?

22.- ¿Qué medios considera efectivos para obtener un empleo?

23.- ¿Qué tipo de dificultades tiene para conseguir un mejor trabajo? Respuesta múltiple

Reservado

SECCIÓN 10

SECCIÓN 1 SECCIÓN 2 SECCIÓN 3 SECCIÓN 4 SECCIÓN 5 SECCIÓN 6 SECCIÓN 7 SECCIÓN 8 SECCIÓN 9 SECCIÓN 10 SECCIÓN 11

Vínculo con la Universidad

31.- ¿Ha participado en algún evento que haya desarrollado la Universidad? ¿Qué tipo de actividades / eventos?

- SI. (Especificar)
-
- NO.

32.- ¿Qué tipo de acciones realiza la Universidad, para apoyar su inserción laboral? Respuesta múltiple

- Bolsa de trabajo .
- Ferias .
- Prácticas profesionales .
- Convenios .
- Otras . (Especificar)
-

33.- ¿Qué mecanismos ha usado la Universidad, para convocarlo en actividades / eventos? Respuesta múltiple

- Teléfono .
- Correo .
- Redes sociales .
- Página Web .
- Avisos en la pared .
- Fuentes geográficas .
- Mensajes .
- Contacto con profesores .
- Otras . (Especificar)
-

34.- ¿Qué tipo de acciones debería realizar la Universidad para monitorear su inserción y trayectoria laboral? Respuesta múltiple

- Comunicación directa de la oficina de egresados de la carrera y/o universidad durante (webinars, talleres académicos, redes sociales, etc.).
- Reuniones en eventos institucionales y/o académicos .
- Email de e-mail o cartas .
- Otras . (Especificar)
-

35.- ¿Qué tipo de acciones realiza la Universidad, para apoyar su inserción y trayectoria laboral? Respuesta múltiple

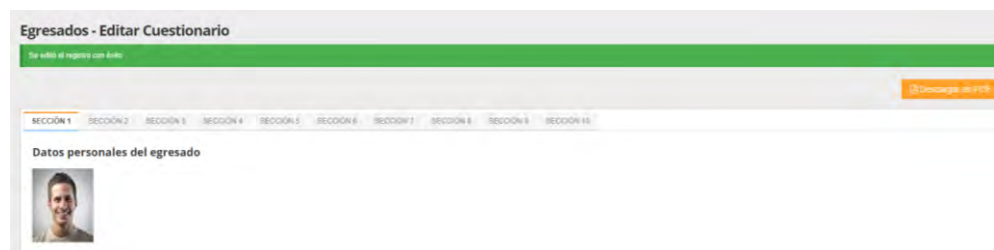
- Actualizar la lista de trabajo .
- Pautas laborales profesionales .
- Convenios y alianzas estratégicas que potencian las empleaciones .
- Otras . (Especificar)
-

36.- ¿Qué información le gustaría recibir de su Universidad? Respuesta múltiple

- Información sobre becas y pasantías nacionales e internacionales .
- Información sobre maestrías y doctorados .
- Información sobre cursos de segunda especialización y diplomados .
- Inscripción o reingreso de egresados .
- Otros laborales .
- Otras . (Especificar)
-



Una vez que hayamos completado los datos del cuestionario debemos presionar el botón “Guardar”, también podemos ir guardando la información a medida que avancemos por las distintas secciones.



Nota: Las preguntas agregadas por la Universidad serán agrupadas en una nueva sección (sección 11).

DESCARGAR CUESTIONARIO

Mediante esta opción podemos descargar el cuestionario que se aplica a los egresados en formato PDF.

 Descargar en PDF

Luego el Sistema devolverá el cuestionario en formato PDF.

Cuestionario a Egresados

SECCIÓN 1

Datos personales del egresado


Nombres y apellidos: Lucio Rojas Lazo
Fecha de nacimiento: 12/09/2018
Lugar de nacimiento:
Sexo:
DNI: 20002020
Teléfono de domicilio / celular personal:
Correo electrónico: lrojas@gmail.com
Domicilio actual (Dirección /Distrito/ Provincia /Departamento):
Región:
Provincia:
Distrito:
Dirección:
Presenta una discapacidad
() SI
() NO
Especificar discapacidad

SECCIÓN 2

Datos académicos del egresado

Carrera que ha estudiado
Código:
Instituto: UNIVERSIDAD NACIONAL FEDERICO VILLAREAL
Carrera: Educación Física
Año y semestre de ingreso
Año:
Semestre:
Año y semestre de egreso
Año:
Semestre:
Tiene grado académico de Bachiller
() SI

SALIR DEL SISTEMA

Para salir del Sistema debemos hacer click el icono  ubicado en la parte superior derecha de la pantalla y confirmar el cierre de sesión.

