

## RESOLUCIÓN PRESIDENCIAL N° 038-2020-UNAM

Moquegua, 30 de junio de 2020

**VISTOS:** El Informe N° 339-2020-OPEP/UNAM del 26.06.2020, Informe Legal N° 250-2020-OAL/CO/UNAM del 25.06.2020, Informe N° 127-2020-UPEM-OPEP/UNAM del 08.06.2020, y el Proveído Presidencial N° 1716 de fecha 30 de junio de 2020.

**CONSIDERANDO:**

Que, el párrafo cuarto del artículo 18° de la Constitución Política del Estado, concordante con el artículo 8° de la Ley N° 30220, Ley Universitaria, reconoce la autonomía universitaria, en el marco normativo, de gobierno, académico, administrativo y económico, que guarda concordancia con el Artículo 7° del Estatuto de la Universidad Nacional de Moquegua.

Que, mediante Resolución de Presidencia de Consejo Directivo N° 033-2017/CEPLAN/PCD se aprobó la “Guía para el Planeamiento Institucional” (en adelante La Guía), cuyo contenido y sus modificatorias son aplicables para las entidades que integran el Sistema Nacional de Planeamiento Estratégico en los tres niveles de gobierno, y que establecen pautas para la elaboración, implementación, seguimiento, evaluación y mejora continua de las políticas y planes institucionales de las entidades, en el marco del ciclo de planeamiento estratégico para la mejora continua, las Políticas de Estado, el Plan Estratégico de Desarrollo Nacional, la Visión del Perú al 2050, la Política General de Gobierno al 2021, y las políticas nacionales, sectoriales y territoriales.

Que, en La Guía, se define que al Plan Estratégico Institucional – PEI, es un instrumento de gestión que define la estrategia del Pliego para lograr sus objetivos, en un periodo mínimo de tres (3) años, a través de iniciativas diseñadas para producir una mejora en el bienestar de la población a la cual sirve. Estos objetivos se deben reflejar en resultados.

Que, al respecto, mediante Resolución de Presidencia de Consejo Directivo N° 013-2020/CEPLAN/PCD, se prorroga el plazo de la sección 7 de la Guía para el Planeamiento Institucional, aprobada por la Resolución de Presidencia de Consejo Directivo N° 033- 2017/CEPLAN/PCD y sus modificatorias, estableciendo el 30 de junio de 2020 como plazo máximo para la elaboración del Informe de Evaluación de Resultado del PEI año 2019; notificado a través del Comunicado N° 005- 2020/CEPLAN.

Que, mediante Informe N° 127-2020–UPE-OPEP/UNAM, de fecha 08.06.2020, el encargado de la Unidad de Planeamiento Estratégico, emite opinión favorable al Informe de Evaluación de Resultados del PEI 2018 – 2022, correspondiente al año 2019, de la Universidad Nacional de Moquegua, para que sea aprobado mediante acto resolutorio, para su publicación en Portal de Transparencia Estándar (PTE) y sea remitido al CEPLAN, vía correo electrónico.

Que, con Informe Legal N° 250-2020-OAL/CO/UNAM del 25.06.2020, el jefe de la Oficina de Asesoría Legal, respecto del seguimiento y evaluación de políticas y plana para mejora continua, se señala que un plan adecuadamente elaborado no asegura resultados por sí mismo, es necesario brindarle seguimiento, y evaluar qué funcionó y qué no durante su implementación. La información que generan las evaluaciones contribuye al aprendizaje de la entidad y a tomar decisiones actuales o futuras con conocimiento de causa. El seguimiento y la evaluación de los planes institucionales permiten distinguir la diferencia entre la planificación y la realidad. En tal contexto la evaluación, se define como una valoración rigurosa de los planes finalizados o en curso para determinar los factores que contribuyeron o dificultaron alcanzar los efectos esperados. Asimismo, según el numeral 7.2 de la guía, la evaluación se define como una valoración rigurosa de los planes institucionales en curso o finalizados para determinar los factores que contribuyeron o dificultaron alcanzar los efectos esperados con la finalidad de contribuir a la toma de decisiones para la mejora de la gestión pública. Así, la evaluación de resultados se enfoca en analizar la evolución anual de indicadores del PEI. Utiliza como insumos el reporte de seguimiento del PEI emitido a través el aplicativo CEPLAN V.01 y el cuarto informe de evaluación de implementación del POI. Su periodicidad es anual, es desarrollado por el órgano de planeamiento del Pliego, es remitido al Titular de la entidad y publicado en el Portal de Transparencia Estándar (PTE) de la entidad. Al respecto, el Informe de Evaluación de Resultados del PEI 2018–2020 (con respecto al año 2019), consiste en: *1. Resumen Ejecutivo, 2. Análisis contextual, 3. Evaluación de cumplimiento de los logros esperados, 4. Propuestas para mejorar la estrategia, 5. Conclusiones y Recomendaciones y 6. Anexos: Reporte de seguimientos del PEI emitidos a través del aplicativo CEPLAN (Anexo B-7) y Cuarto informe de evaluación de implementación POI.* Cumpliendo así las disposiciones de la Guía para el Planeamiento Institucional”; por lo que otorga opinión favorable al **Informe de Evaluación de Resultados del PEI 2018 –2020 (con respecto al año 2019)**, cuyo objetivo es presentar los resultados de la medición de los indicadores propuestos en el PEI y determinar los avances en el cumplimiento de los objetivos estratégicos institucionales, así como el avance de las acciones estratégicas institucionales. Del mismo modo, con Informe N° 339-2020-OPEP/UNAM del 26.06.2020, la Oficina de Planeamiento Estratégico y Presupuesto, remite opinión favorable al Informe de Evaluación de Resultados del PEI 2018 – 2022, correspondiente al año 2019, de la Universidad Nacional de Moquegua, y sea publicado en Portal de Transparencia Estándar (PTE) y sea remitido al CEPLAN, vía correo electrónico.



## RESOLUCIÓN PRESIDENCIAL N° 038-2020-UNAM

Estando a las consideraciones precedentes y en uso de las atribuciones que concede la Ley N° 30220, Ley Universitaria, el Estatuto de la Universidad Nacional de Moquegua, al Proveído Presidencial N° 1716 de fecha 30 de junio de 2020, que dispone la emisión de la presente Resolución Presidencial y con cargo a dar cuenta al Pleno de la Comisión Organizadora.

**SE RESUELVE:**

**ARTÍCULO PRIMERO.** – **APROBAR**, el INFORME DE EVALUACIÓN DE RESULTADOS DEL PLAN ESTRATÉGICO INSTITUCIONAL (PEI) 2018 – 2020, CORRESPONDIENTE AL AÑO 2019, de la Universidad Nacional de Moquegua, contenido en Treinta y cuatro (34) folios, y sus Anexos B-8 y Anexo B-6.

**ARTÍCULO SEGUNDO.** – **DISPONER**, que la Oficina de Planeamiento Estratégico y Presupuesto del Pliego Universidad Nacional de Moquegua, efectúe su publicación en el Portal de Transparencia Estándar (PTE) y sea remitido al CEPLAN, vía correo electrónico.

**ARTÍCULO TERCERO.** – **ENCARGAR**, a la Dirección General de Administración, adoptar las acciones necesarias para el cumplimiento de la presente Resolución.

Regístrese, Comuníquese, Publíquese y Archívese.



  
DR. WASHINGTON ZEBALLOS GÁMEZ  
PRESIDENTE



  
ABOG. GUILLERMO S. KUONG CORNEJO  
SECRETARIO GENERAL

Presidencia  
VIPAC  
VPI  
OPP  
DIGA  
OTIN

IJCQ/Esp.  
Arch. (2)



PERÚ

Presidencia  
del Consejo de Ministros

Centro Nacional de  
Planeamiento Estratégico

*“Decenio de la Igualdad de Oportunidades para mujeres y hombres”*

*“Año de la Universalización de la Salud”*

## COMUNICADO N° 005-2020/CEPLAN

### **Prórroga de los plazos para la elaboración, registro, seguimiento y evaluación de los documentos señalados en la Guía para el Planeamiento Institucional**

Mediante Decreto Supremo N° 044-2020-PCM, se declara el Estado de Emergencia Nacional por el plazo de quince (15) días calendario, disponiendo el aislamiento social obligatorio (Cuarentena), por las graves circunstancias que afectan la vida de la población a consecuencia del brote del COVID-19.

Mediante Decreto Supremo N° 075-2020-PCM, se prorroga el Estado de Emergencia Nacional a partir del 27 de abril de 2020 hasta el 10 de mayo de 2020.

El Centro Nacional de Planeamiento Estratégico, Ente Rector del SINAPLAN, en vista de la prórroga sostenida del Estado de Emergencia Nacional y considerando las limitaciones que el trabajo remoto supone debido a la heterogeneidad de condiciones en las entidades de los 3 Niveles de Gobierno, comunica lo siguiente:

#### 1. De los plazos:

Se prórroga el plazo de los siguientes procesos, hasta el 30 de junio de 2020:

- a. Aprobación del POI Multianual 2021-2023.
- b. Elaboración del Informe de Evaluación de Resultado del PEI, año 2019 y publicación en el Portal de Transparencia Estándar (PTE).
- c. Registro del Seguimiento del POI 2020 en el Aplicativo Ceplan V.01 para los meses enero, febrero, marzo, abril y mayo del presente año.

#### 2. De la periodicidad:

- a. Respecto a la periodicidad en la elaboración del Informe de Evaluación de Implementación del POI 2020, se modifica a reporte semestral.
- b. Establecer el 31 de julio de 2020 como fecha límite para la publicación del primer Informe Semestral en el Portal de Transparencia Estándar (PTE), del Informe de Evaluación de Implementación del POI 2020.

#### 3. La atención a las entidades continuará a través de medios virtuales; para lo cual los especialistas estarán atentos a su comunicación por correo electrónico, celular y/o WhatsApp.

#### 4. Asimismo, para revisar y descargar la Resolución PCD N° 013-2020-CEPLAN se podrá acceder a través del siguiente enlace [https://www.ceplan.gob.pe/wp-content/uploads/2020/05/RS\\_PCD\\_0132020.pdf](https://www.ceplan.gob.pe/wp-content/uploads/2020/05/RS_PCD_0132020.pdf)

Lima, 30 de abril de 2020.

**UNIVERSIDAD NACIONAL DE MOQUEGUA**



**INFORME DE EVALUACIÓN DE RESULTADOS DEL  
PLAN ESTRATEGICO INSTITUCIONAL(PEI)2018-2020  
CORRESPONDIENTE AL AÑO 2019**

**OFICINA DE PLANEAMIENTO ESTRATÉGICO Y PRESUPUESTO  
UNIDAD DE PLANEAMIENTO ESTRATÉGICO**

**MOQUEGUA-PERU  
2020**

## ÍNDICE

<b>1. Resumen Ejecutivo</b> .....	3
<b>2. Análisis Contextual</b> .....	4
<b>3. Evaluación de cumplimiento de los logros esperados</b> .....	7
<b>4. Propuestas para mejorar la estrategia</b> .....	26
<b>5. Conclusiones y recomendaciones</b> .....	27
<b>6. Anexos</b> .....	28
<b>Anexo 1. Reporte de seguimiento del PEI emitido a través del aplicativo CEPLAN V.01</b> <b>(Anexo B-7)</b> .....	28
<b>Anexo 2. Cuarto informe de evaluación de implementación POI</b> .....	34

## **INFORME DE EVALUACIÓN DE RESULTADOS DEL PEI 2018 – 2020 CORRESPONDIENTE AL AÑO 2019**

SECTOR : 10 EDUCACIÓN  
PLIEGO : 545 UNIVERSIDAD NACIONAL DE MOQUEGUA  
FECHA : 30 DE ABRIL DEL 2020

---

### **1. Resumen Ejecutivo**

El presente informe de evaluación de resultados del Plan Estratégico Institucional 2018 – 2020, de la Universidad Nacional de Moquegua, que corresponde al periodo anual 2019, tiene por objetivo, presentar los resultados de la medición de los indicadores propuestos en el PEI y determinar los avances en el cumplimiento de los objetivos estratégicos institucionales, así como el avance de las acciones estratégicas institucionales.

Los indicadores que han alcanzado un avance del 100% o que han sobrepasado lo programado son: Porcentaje de estudiantes universitarios que culminan sus estudios en el tiempo establecido, porcentaje de estudiantes de los dos últimos años que se encuentran satisfechos con la calidad de la infraestructura y equipamiento académico, porcentaje de estudiantes satisfechos con el desempeño docente, porcentaje de estudiantes satisfechos con la atención de tutoría, porcentaje de implementación de la plataforma, número de convenios aprobados con universidades internacionales, porcentaje de tesis de investigación aprobadas de pregrado por línea de investigación, número de proyectos de investigación financiados mediante fondos concursables, porcentaje de actividades ejecutadas de extensión cultural y de proyección social, para contribuir al desarrollo de la sociedad, número de centros de producción implementados, porcentaje de programas de proyección social implementados, porcentaje de programas de fortalecimiento de cultura ambiental implementados, porcentaje de miembros de la comunidad satisfechos, porcentaje de cumplimiento de indicadores para el licenciamiento institucional, porcentaje de personal administrativo capacitado, porcentaje de implementación de los sistemas de gestión, porcentaje de documentos de gestión académicos y administrativos aprobados para la universidad, porcentaje de implementación del plan de prevención y continuidad operativa y número de actividades implementadas para la gestión del riesgo de desastres.

Mientras que los indicadores de menor avance al 100% son: Porcentaje de programas curriculares actualizados tasa de crecimiento de producción investigativa de docentes y estudiantes, porcentaje de docentes con proyectos de investigación desarrollados, número de incubadoras de empresas implementadas y porcentaje de implementación del plan para la conformación de órganos de gobierno implementado en la universidad.

El presente informe se ha elaborado en base a información remitida por las Unidades Orgánicas involucradas, tales como la Oficina de Recursos Humanos, Dirección de Actividades y Servicios Académicos, Vicepresidencia de Investigación, Vicepresidencia Académica, Dirección de Gestión de la Calidad, Dirección de Proyección Social y Extensión Universitaria, Oficina de Infraestructura y Gestión de la Inversiones y Oficina de Planeamiento Estratégico y Presupuesto. Asimismo, se ha revisado el documento para su evaluación con los integrantes del Equipo Técnico y los miembros de la Comisión de Planeamiento Estratégico de la Universidad Nacional de Moquegua.

En observancia de la Guía para el Planeamiento Estratégico, aprobado por CEPLAN, los indicadores establecidos en el PEI se han tratado a nivel de objetivos y a nivel de acciones estratégicas institucionales, habiéndose detectado indicadores de buen desempeño y otros de bajo desempeño. Por lo que, se debe incidir en los indicadores de bajo cumplimiento y mejorar los de regular desempeño, para un servicio educativo universitario de calidad.

## **2. Análisis Contextual**

Los factores que han influido sobre los Objetivos Estratégicos Institucionales de la Universidad Nacional de Moquegua, se han identificado de la siguiente manera:

### **a) Factores Políticos.**

El Centro Nacional de Planeamiento Estratégico (CEPLAN), ha modificado en marzo de 2019, la Guía para el Planeamiento Institucional a través de la Resolución de Presidencia de Consejo Directivo N° 00016-2019/CEPLAN/PCD

Asimismo, mediante la Resolución de Comisión Organizadora, N° 008-2018-UNAM, se aprobó el Plan Estratégico Institucional 2018 – 2020 UNAM, que contiene los Objetivos Estratégicos Institucionales (OEI), las Acciones Estratégicas Institucionales (AEI) e indicadores correspondientes a seguir por la Universidad, en el periodo consignado.

Los Objetivos Estratégicos Institucionales (OEI) de la Universidad Nacional de Moquegua, están alineados parcialmente con los indicadores de desempeño del programa presupuestal 0066 “Formación universitaria de pregrado”. Se tiene el aplicativo CEPLAN V.01, en el que las unidades orgánicas de la universidad consiguieron registrar los datos de acuerdo a los centros de costos, evidenciando que el Plan Estratégico como el Plan Operativo, articulan el presupuesto institucional, siendo ésta la tendencia, de acuerdo a la normativa vigente.

Es decir, integrar a través de los sistemas informáticos y a través de la internacionalización de la universidad, siendo un principio establecido en la Ley Universitaria, Ley N° 30220. Se ha promovido la ejecución de proyectos de investigación de estudiantes y egresados para la obtención del título profesional y proyectos de investigación multidisciplinarios, tanto en la sede como en la filial de Ilo y de Ichuña.

La modificación y actualización del Reglamento de Organización y Funciones de la Universidad Nacional de Moquegua, ha generado rotación de personal y ella a su vez afectó al normal desarrollo de las actividades programadas, así como los demás documentos de gestión, en la búsqueda de mejorar el servicio educativo establecido en el Decreto Supremo N° 016-2015-MINEDU, de Política de Aseguramiento de la Calidad de la Educación Superior Universitaria.

El licenciamiento, se logró mediante la Resolución de Consejo Directivo N° 103-2017-SUNEDU, publicada el 06 de enero del 2018, y el proceso de acreditación de las escuelas profesionales del pregrado, obliga a la Universidad a continuar en la consolidación sus estándares de calidad en las escuelas profesionales que oferta. En ese contexto, se modificó el Estatuto de la Universidad Nacional de Moquegua, mediante Resolución de Comisión Organizadora N° 1030-2018-UNAM.

En el Perú vienen funcionando 143 universidades entre públicas y privadas de las cuales se han otorgado 93 licenciamientos (91 universidades y dos Escuelas de Posgrado) hasta el 14 de marzo del 2020, por parte de la Superintendencia Nacional de Educación Superior Universitaria (SUNEDU), después de verificar el cumplimiento de las Condiciones Básicas de Calidad (CBC). La Universidad Nacional de Moquegua es una de ellas.

Estas son las Ocho Condiciones Básicas de Calidad que pide SUNEDU:

1. Existencia de objetivos académicos, grados, títulos y planes de estudio.
2. Oferta educativa compatible con los instrumentos de planeamiento.
3. Infraestructura y equipamiento adecuados.
4. Líneas de investigación.
5. Disponibilidad de personal docente calificado con no menos de 25% a tiempo completo.
6. Servicios educacionales complementarios básicos.
7. Mecanismos de mediación e inserción laboral.
8. Transparencia de las universidades.

La institucionalización de la Universidad Nacional de Moquegua, es una tarea continua, para la Comisión Organizadora. Una vez lograda, consolidará el funcionamiento de las acciones conducentes al logro de los objetivos estratégicos propuestos.

#### **a) Factores Sociales.**

Las regiones de Moquegua, Lima Metropolitana, Tacna e Ica lideran el listado del Índice de Progreso Social Regional del Perú 2019, elaborado por CENTRUM CATÓLICA. El informe indicó que en el pilar “Personas” se mide la competitividad de los siguientes cinco factores: (a) Educación Escolar, (b) Educación Superior, (c) Formación Laboral, (d) Logros Educativos, y (e) Acceso a los Servicios de Salud.

El índice considera en su medición tres dimensiones: necesidades humanas básicas, fundamentos del bienestar y oportunidades. Además, se resalta que Moquegua pasa a liderar la lista con 62.6 puntos, le sigue Lima Metropolitana con 62.5 puntos, en tercer lugar, Tacna con 60.70 puntos.

La medición de este estudio (0 a 100 puntos) considera la siguiente estructura: muy alto (más de 85 puntos), alto (de 75 a 84), medio alto (de 65 a 74), medio bajo (de 55 a 64), bajo (de 45 a 54) y muy bajo (45 puntos).

La Universidad Nacional de Moquegua, es la única universidad estatal en Moquegua, cuenta con 06 programas de estudios distribuidos en tres (03) lugares, sede principal Moquegua, filial Ilo y filial Ichuña, está en proceso de institucionalización bajo supervisión de la SUNEDU y dirigida por Comisión Organizadora. La Universidad no es ajena a los fenómenos sociales como la delincuencia, los maltratos físicos y psicológicos a niños y mujeres

El servicio que brinda, está orientado a una parte de la sociedad, que demanda formación universitaria, se sabe que existe demanda insatisfecha y la población exige más escuelas profesionales.

#### **b) Factores Ambientales.**

Según el gobierno local, en la ciudad de Moquegua, se han identificado externamente fenómenos naturales frecuentes como son: los sismos, las



inundaciones o huaycos en época de lluvias que se producen en la sierra. Así como la contaminación ambiental, producido por gases tóxicos y de residuos sólidos entre orgánico y no orgánicos.

En el tema de gestión de riesgo de desastres, la Universidad gestiona a través de la Oficina de Infraestructura, la ejecución de proyectos de inversión pública, que tiene de manera obligatoria un estudio de mitigación de desastres como de impacto ambiental. Además, realiza actividades de mantenimiento, a la infraestructura existente en la sede central como en las filiales, como son la instalación de áreas verdes y su respectivo mantenimiento.

#### **c) Factores Tecnológicos.**

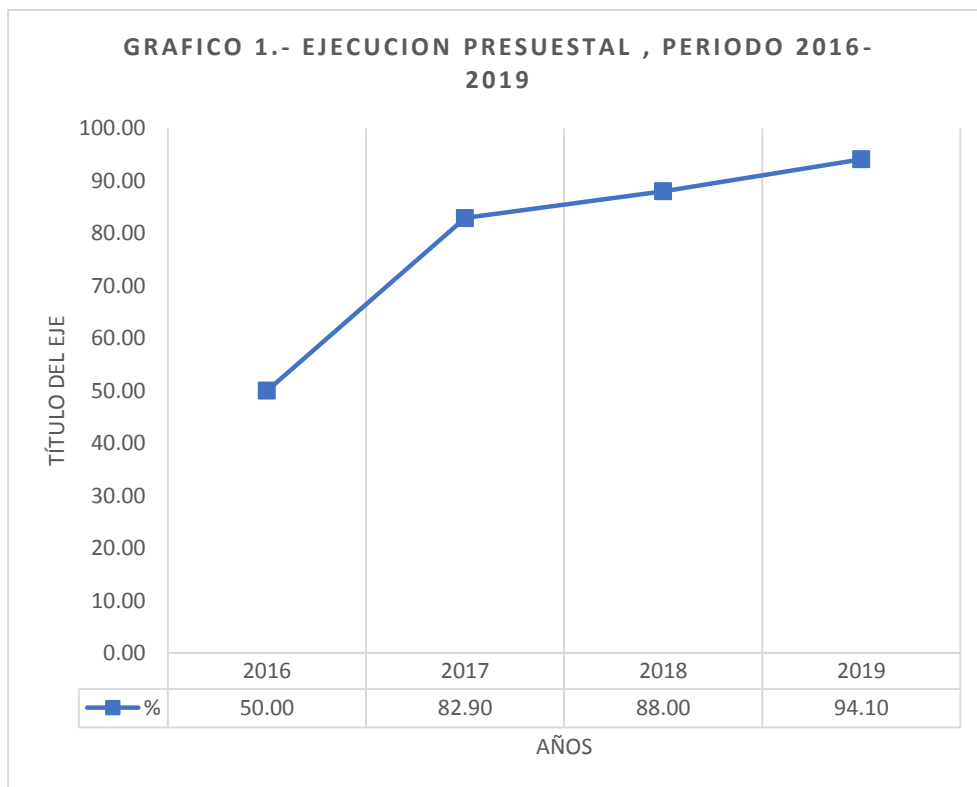
La Universidad Nacional de Moquegua, a través de la Unidad de Transferencia Tecnológica y Emprendimiento a cargo de la Dirección de Gestión de Investigación, viene realizando actividades que convocan a toda la comunidad universitaria de pregrado, egresados, trabajadores de la UNAM y público en general, donde pueden participar en la divulgación de la ciencia y la tecnología para dar a conocer a la sociedad la investigación y la innovación que se llevan a cabo en la universidad, entre las que destaca la Semana de la Investigación e Innovación UNAM 2019.

#### **d) Factores Económicos.**

Según CENTRUM CATÓLICA, el pilar Economía es construido a partir de cinco factores: (a) tamaño de la economía regional, (b) capacidad de lograr un crecimiento sostenido, (c) nivel de integración con el mundo a través de las exportaciones, (d) diversificación de su oferta, y (e) capacidad de generar empleo.

Los resultados en este pilar en el 2019, muestran que casi todas las regiones se encuentran en una escala extremo bajo en el pilar de economía, con la excepción de Lima Metropolitana que ocupa la escala medio bajo por el tamaño de su economía medida por el producto bruto interno, el producto interno per cápita y el nivel de empleo, la región de Lima Metropolitana catalogada como una región competitiva medio baja, alcanzando 62.04 de 100 puntos. Las otras 25 regiones alcanzan niveles de competitividad "Extremos bajos", con puntuaciones menores a 35 puntos. Lima sigue influenciando directa e indirectamente sobre las demás regiones, debido a las diferentes actividades económicas desarrolladas y la alta producción de bienes y servicios.

A través del Programa de Fomento para la Mejora de la Calidad del Servicio Educativo, al Universidad Nacional de Moquegua ha recibido una transferencia de S/ 839 234,00 (OCHOCIENTOS TREINTA Y NUEVE MIL DOSCIENTOS TREINTA Y CUATRO Y 00/100 SOLES), para financiar el cumplimiento de acciones asociadas a la mejora calidad del servicio de educación superior universitaria. Dichos recursos han permitido gestionar a la institución, generar capacidades, la actualización de la malla curricular, capacitación al personal administrativo y docente para el seguimiento del egresado, capacitación en incubadoras, en acreditación constituyéndose en un reto, se ha capacitado en metodologías y tecnologías para la investigación.



Fuente: *Transparencia Económica – MEF*

La Universidad Nacional de Moquegua como pliego, alcanzó un presupuesto institucional modificado de S/57 273,481, un 15.73% superior respecto al año 2018, habiéndose logrado una ejecución del 94.1%. El componente mayor corresponde a recursos determinados (S/ 30,237,053), seguido de recursos ordinarios (S/ 20,735,238), donaciones y transferencias (S/ 3,340,230) y recursos directamente recaudados (S/ 2,960,960), dichos recursos han facilitado la implementación de actividades contempladas en el plan estratégico y lograr los indicadores esperados.

### 3. Evaluación de cumplimiento de los logros esperados

En esta parte, se hace referencia al comportamiento de los indicadores establecidos en el PEI durante el año 2019 y su influencia en el cumplimiento de los objetivos estratégicos institucionales del PEI 2018-2020. El PEI contiene 05 objetivos estratégicos, cada objetivo estratégico contiene acciones estratégicas institucionales, las que se muestran a continuación:

OEI.01. MEJORAR LA FORMACIÓN ACADÉMICA PARA LOS ESTUDIANTES UNIVERSITARIOS

AEI.01.01. PLAN CURRICULAR ACTUALIZADO E IMPLEMENTADO PARA LOS ESTUDIANTES UNIVERSITARIOS

AEI.01.02. PROGRAMA DE FORTALECIMIENTO ADECUADO PARA LA MEJORA DEL DESEMPEÑO DOCENTES

AEI.01.03. APOYO ACADÉMICO INTEGRAL PARA EL ESTUDIANTE UNIVERSITARIO

AEI.01.04. PROGRAMA DE MANTENIMIENTO PERMANENTE PARA LA INFRAESTRUCTURA Y EQUIPAMIENTO EN BENEFICIO DE LOS ESTUDIANTES

OEI.02. PROMOVER LA INVESTIGACIÓN FORMATIVA, CIENTÍFICA, TECNOLÓGICA Y HUMANÍSTICA EN LA COMUNIDAD UNIVERSITARIA

- AEI.02.01. PROGRAMA DE FORTALECIMIENTO DE CAPACIDADES EN INVESTIGACIÓN DE MANERA PERMANENTE PARA LA COMUNIDAD UNIVERSITARIA
- AEI.02.02. PLATAFORMA DE INFORMACIÓN CON REVISTAS CIENTÍFICAS E INDEXADAS, IMPLEMENTADA, PARA LA COMUNIDAD UNIVERSITARIA.
- AEI.02.03. CONVENIOS Y ALIANZAS ESTRATÉGICAS DE INVESTIGACIÓN PROMOVIDOS PARA LA COMUNIDAD UNIVERSITARIA.
- AEI.02.04. PROGRAMA DE DESARROLLO IMPLEMENTADO PARA EL EMPRENDIMIENTO DEL ESTUDIANTE
- AEI.02.05. LÍNEAS DE INVESTIGACIÓN ACTUALIZADAS E IMPLEMENTADAS PARA LA COMUNIDAD UNIVERSITARIA.
- AEI.02.06. FONDO DE INVESTIGACIÓN CONCURSABLE PARA LA COMUNIDAD UNIVERSITARIA

OEI.03. MEJORAR LAS ACTIVIDADES DE EXTENSIÓN CULTURAL Y DE PROYECCIÓN SOCIAL PARA LA COMUNIDAD

- AEI.03.01. CENTROS DE PRODUCCIÓN DE BIENES Y SERVICIOS IMPLEMENTADOS PARA LA COMUNIDAD
- AEI.03.02. PROGRAMA DE EXTENSIÓN UNIVERSITARIA Y PROYECCIÓN SOCIAL DE MANERA PERMANENTE PARA LA SOCIEDAD.
- AEI.03.03. PROGRAMA DE FORTALECIMIENTO DE LA CULTURA AMBIENTAL IMPLEMENTADO PARA LA COMUNIDAD UNIVERSITARIA.

OEI.04. FORTALECER LA GESTIÓN INSTITUCIONAL

- AEI.04.01. PROGRAMA DE LICENCIAMIENTO INSTITUCIONAL DESARROLLADO PARA LA UNIVERSIDAD
- AEI.04.02. PROGRAMA DE FORTALECIMIENTO DE CAPACIDADES, IMPLEMENTADO PARA EL PERSONAL
- AEI.04.03. SISTEMAS DE GESTIÓN AUTOMATIZADOS CON ENFOQUE DE PROCESOS PARA LA UNIVERSIDAD.
- AEI.04.04. PLAN PARA LA CONFORMACIÓN DE ÓRGANOS DE GOBIERNO IMPLEMENTADO EN LA UNIVERSIDAD
- AEI.04.05. DOCUMENTOS DE GESTIÓN ACADÉMICOS Y ADMINISTRATIVOS, APROBADOS PARA LA UNIVERSIDAD

OEI.05. IMPLEMENTAR LA GESTIÓN DE RIESGOS DE DESASTRES

- AEI.05.01 PLAN DE PREVENCIÓN Y CONTINUIDAD OPERATIVA IMPLEMENTADO EN LA COMUNIDAD UNIVERSITARIA.

**OEI.01. MEJORAR LA FORMACIÓN ACADÉMICA PARA LOS ESTUDIANTES UNIVERSITARIOS**

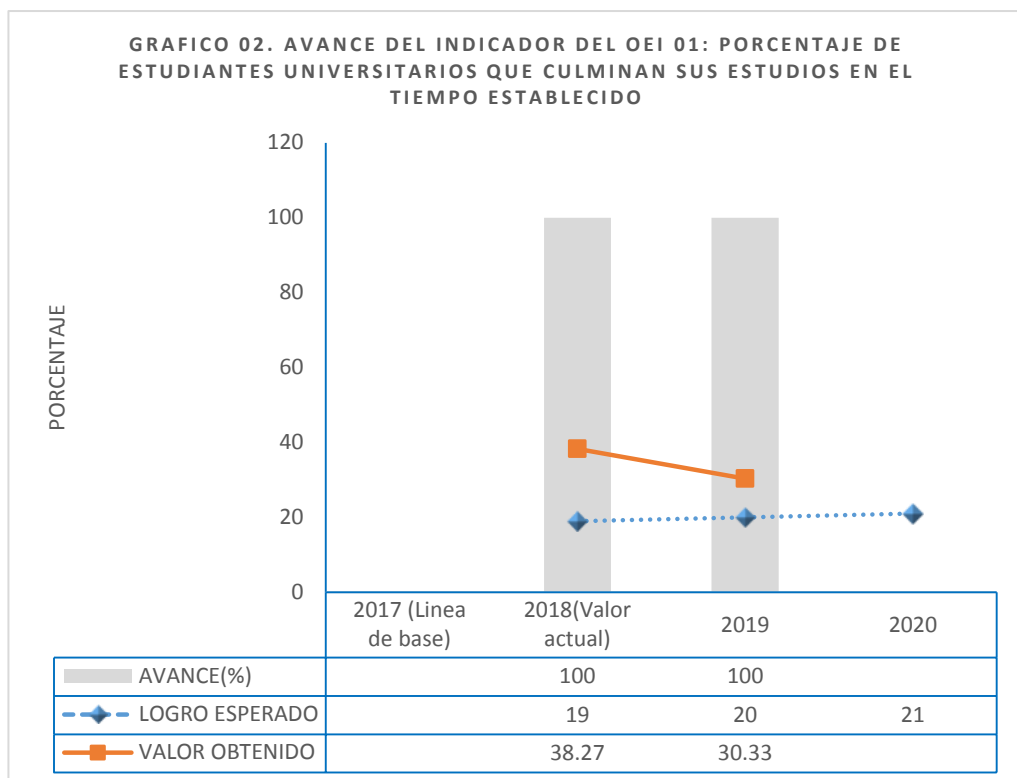
Respecto al indicador, el porcentaje de estudiantes universitarios que culminaron sus estudios en el tiempo establecido, se ha calculado por escuela profesional arrojando un promedio de 30.33%, la escuela profesional con un mayor porcentaje de estudiantes que culminaron sus estudios dentro del tiempo establecido es la Escuela de Ingeniería Pesquera con un 60%, seguido de la Escuela Profesional de Gestión Pública y Desarrollo Social con un 54.29% y con un menor porcentaje las Escuelas Profesionales de Ingeniería de Minas con 9.52% e Ingeniería de Sistemas e Informática con 9.09%.

En tal sentido, se alcanzó el 100% de la meta respecto al 20% de la programada, siendo su cumplimiento de 30.33%, superando las expectativas previstas.

**TABLA 1 PORCENTAJE DE ESTUDIANTES UNIVERSITARIOS QUE CULMINAN SUS ESTUDIOS EN EL TIEMPO ESTABLECIDO**

ESCUELA PROFESIONAL	%
GESTION PUBLICA Y DESARROLLO SOCIAL	54.29
INGENIERIA AGROINDUSTRIAL	15.00
INGENIERIA DE MINAS	9.52
INGENIERIA DE SISTEMAS E INFORMATICA	9.09
INGENIERIA AMBIENTAL	30.00
INGENIERIA PESQUERA	60.00
<b>PROMEDIO</b>	<b>30.33</b>

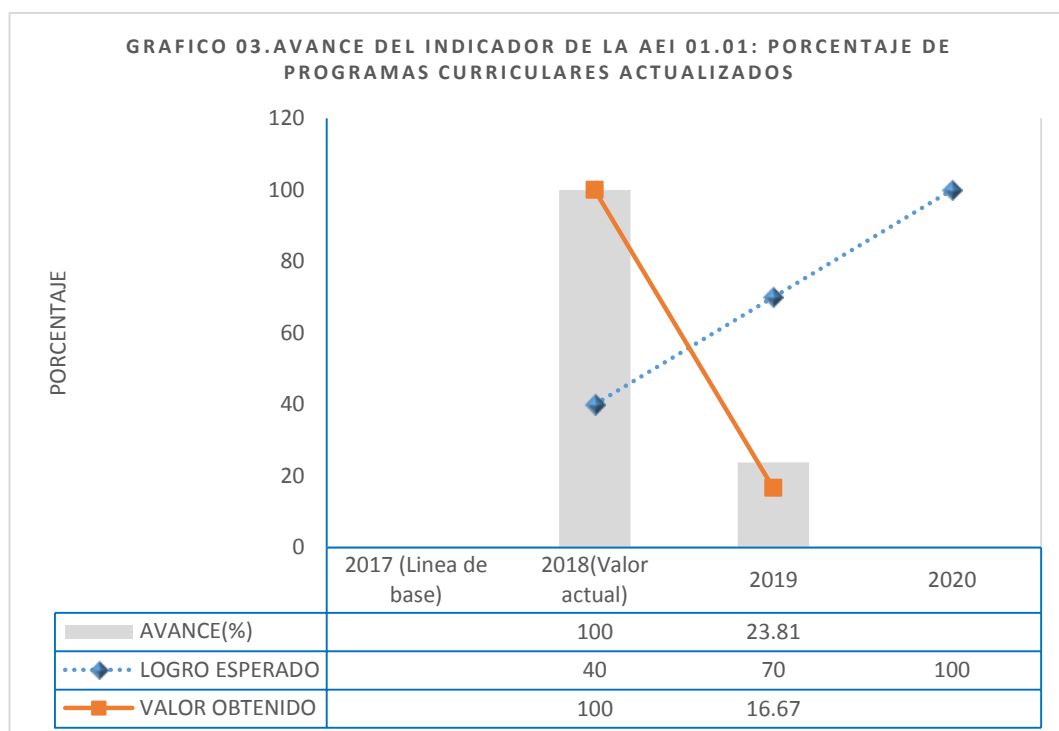
Fuente: Dirección de Actividades y Servicios Académicos



Fuente: Dirección de Actividades y Servicios Académicos

Se observa en el gráfico 2, el avance del indicador está alrededor de 100%, esto se debe a que el valor correspondiente al año 2019, es de 30.33%, por encima de la meta del 20%, de estudiantes universitarios que culminan sus estudios en el tiempo establecido, cumpliendo con la meta programada para el año 2019 y continuando con un notable avance de estudiantes que culminan sus estudios dentro del tiempo programado respecto al año 2018, se atribuye la cifra al esfuerzo de los estudiantes por culminar su carrera profesional.

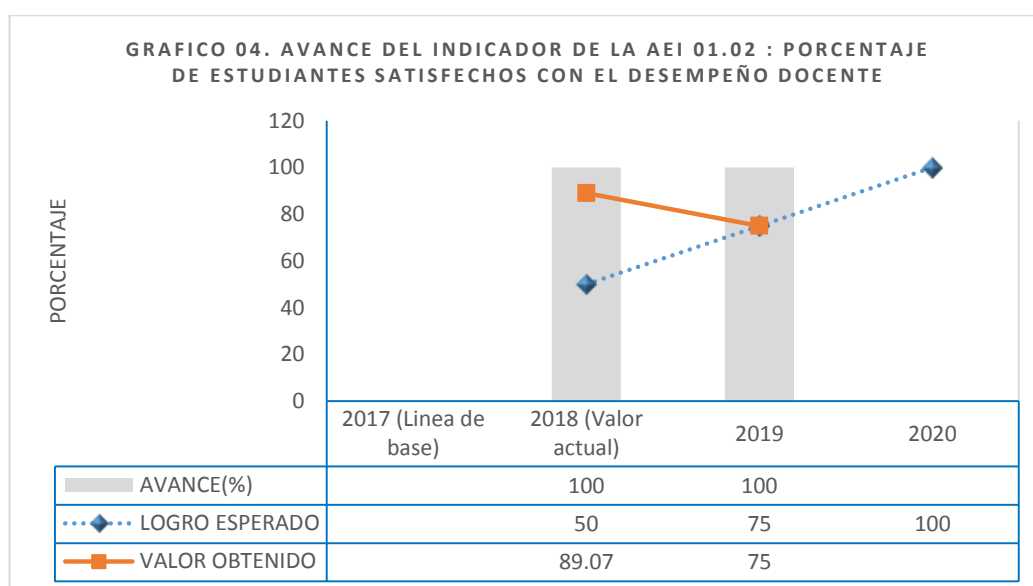
### AEI.01.01. PLAN CURRICULAR ACTUALIZADO E IMPLEMENTADO PARA LOS ESTUDIANTES UNIVERSITARIOS



Fuente: Dirección de Actividades y Servicios Académicos

De acuerdo al gráfico 3, el avance del indicador obtenido en el año 2019 es de 23.81%, lo cual representa un valor obtenido de 16.67 %, inferior al logro esperado de 70% de programas curriculares actualizados. Esto se debe a que solo una (01) de las seis (06) escuelas profesionales a actualizado su programa curricular durante año 2019, ya que durante al año 2018 todas las escuelas profesionales actualizaron sus programas curriculares.

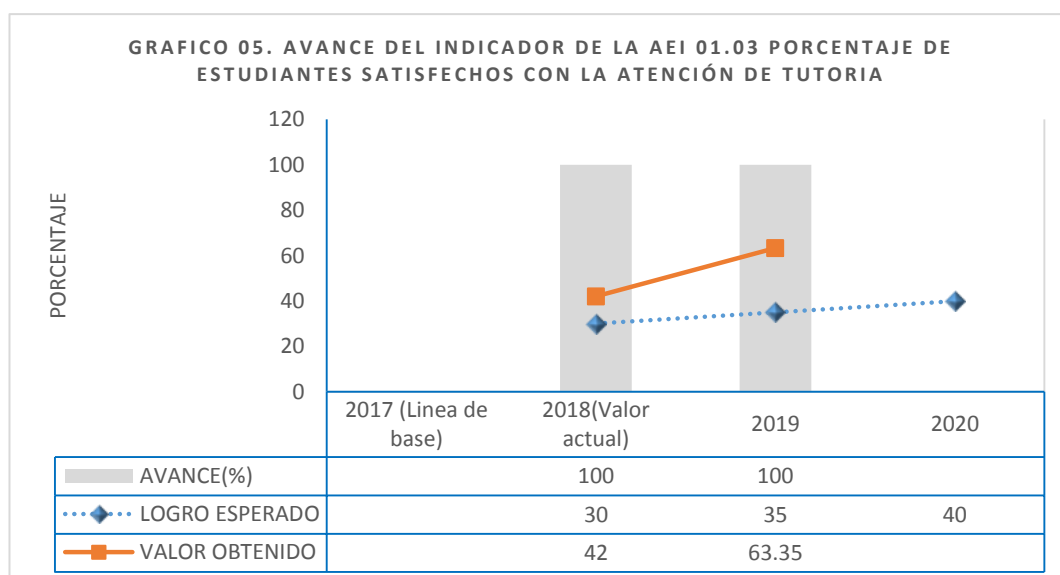
### AEI.01.02.PROGRAMA DE FORTALECIMIENTO ADECUADO PARA LA MEJORA DEL DESEMPEÑO DOCENTES



Fuente: Dirección de Actividades y Servicios Académicos

En gráfico 4, se observa que, respecto a la acción estratégica, el indicador muestra un avance del 100%, esto se debe a que el valor obtenido alcanza el 75%, respecto al indicador esperado que fue del 75% de estudiantes satisfechos con el desempeño docente. Respecto al año 2018, este resultado es positivo, ya que se ha logrado mantener el porcentaje de estudiantes satisfechos con el desempeño docente.

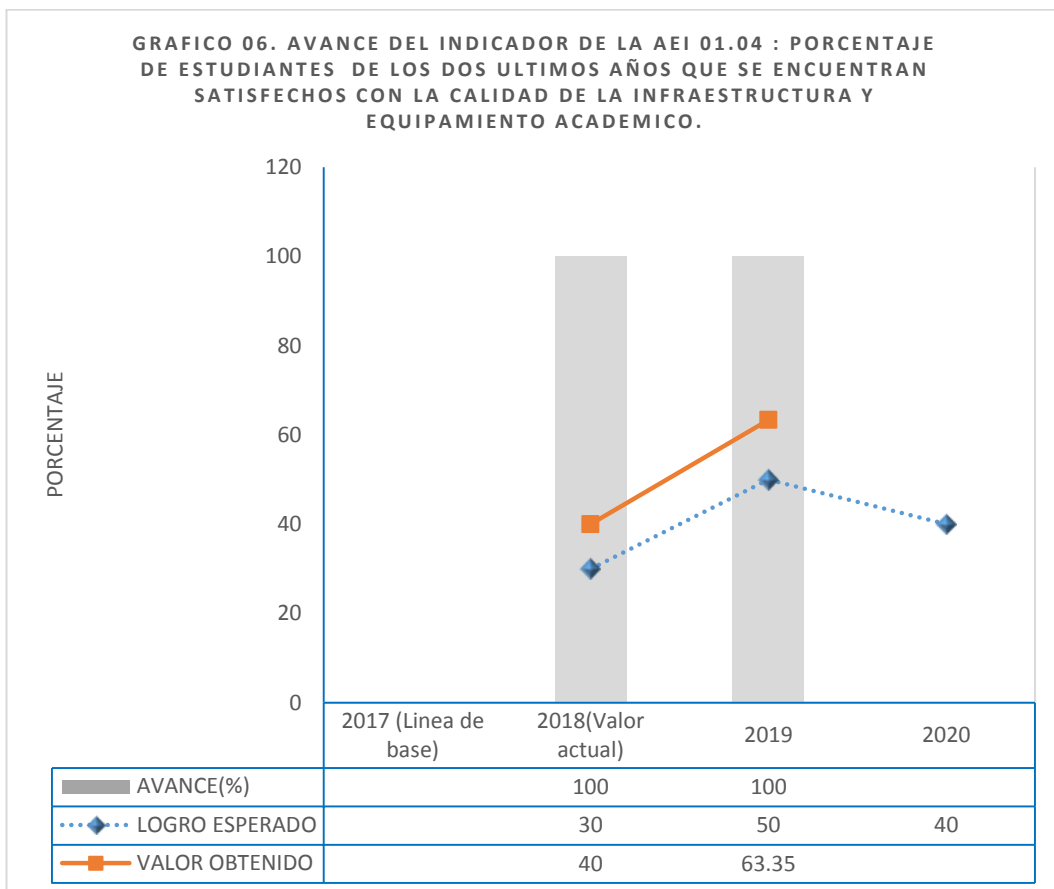
### AEI.01.03. APOYO ACADÉMICO INTEGRAL PARA EL ESTUDIANTE UNIVERSITARIO



Fuente: Del procesamiento de encuestas- Vicepresidencia Académica

El indicador tiene un avance del 100%, debido a que el valor obtenido en el 2019 alcanza el 63.35% de estudiantes satisfechos con la atención de la tutoría por parte de los docentes universitarios en la Universidad Nacional de Moquegua, frente al valor esperado del 35%, manteniéndose el porcentaje de estudiantes satisfechos en un 100% respecto al año 2018. Esto se debe al buen desempeño de los docentes en la labor de tutoría universitaria.

**AEI.01.04. PROGRAMA DE MANTENIMIENTO PERMANENTE PARA LA INFRAESTRUCTURA Y EQUIPAMIENTO EN BENEFICIO DE LOS ESTUDIANTES**



Fuente: Del procesamiento de encuestas- Vicepresidencia Académica

En el gráfico 06, se observa que para el presente indicador se tiene un valor obtenido de 63.35% frente al logro esperado del 50%, significando un avance del 100%. Este resultado se atribuye a la construcción progresiva de los pabellones y laboratorios de las escuelas profesionales a favor de los estudiantes universitarios de esta casa superior de estudios.

## OEI.02. PROMOVER LA INVESTIGACIÓN FORMATIVA, CIENTÍFICA, TECNOLÓGICA Y HUMANÍSTICA EN LA COMUNIDAD UNIVERSITARIA

Respecto a la Tasa de crecimiento de producción investigativa de docentes y estudiantes, se ha contabilizado 83 proyectos de investigación, proyectos especiales, proyectos por convenio y con financiamiento externo, los cuales se han ido desarrollando por la comunidad universitaria de la UNAM.

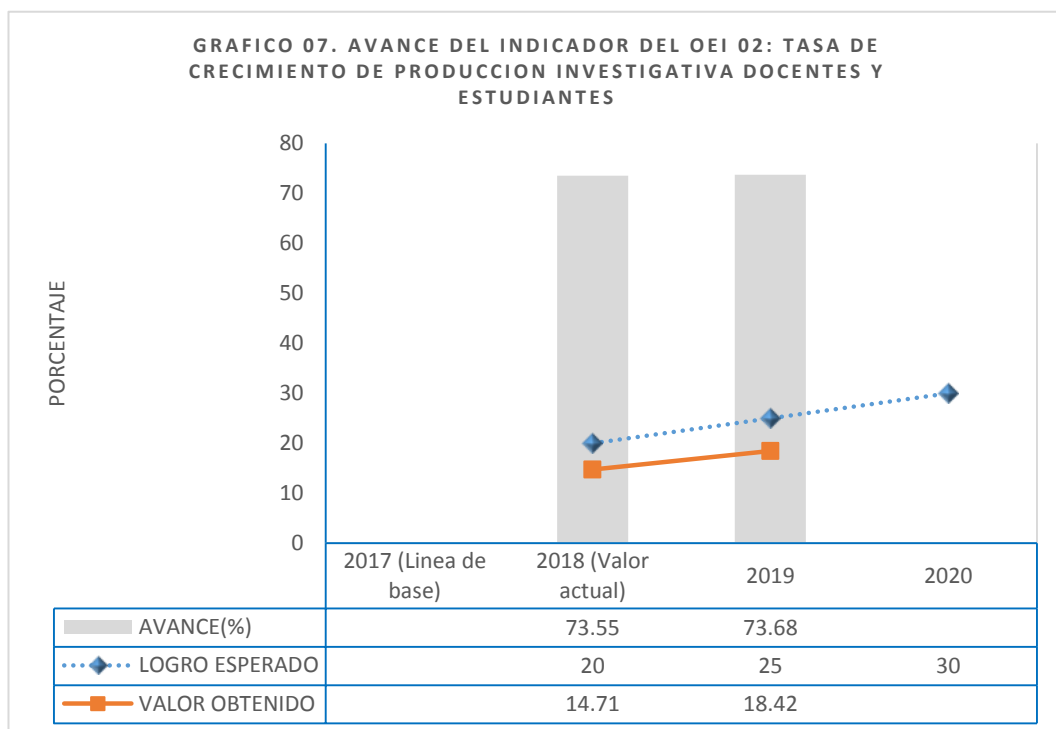
El indicador de la AEI 02.01 Porcentaje de docentes con proyectos de investigación desarrollados, alcanza un avance del 87.61%, con un valor obtenido de 61.33%, superando el valor obtenido en el año 2018.

Respecto al porcentaje de implementación de la plataforma de información con revistas científicas e indexadas para la comunidad universitaria, se ha avanzado en un 40% el desarrollo de la plataforma de información que contendrá revistas científicas e indexadas para la comunidad universitaria.

Se ha logrado la aprobación de (05) cinco convenios con universidades internacionales durante el año 2019, dentro de las cuales se encuentran las siguientes universidades la Universidad de Sao Paulo (Brasil), Universidad Laurentian (Canada), Universidad Oruro Preto (Brasil), Universidad de Salamanca (España) y la Universidad de Buenos Aires (Argentina).

Se ha obtenido un 51.61% de tesis de investigación aprobadas de pregrado por línea de investigación, mostrando un avance considerable respecto al año 2018 y cumpliendo con el logro esperado en el año 2019.

Se han financiado 45 proyectos de investigación mediante fondos concursables, superando el logro esperado y mejorando los resultados respecto al año 2018, se atribuye esto a las diversas actividades que buscan estimular en la comunidad universitaria la investigación.

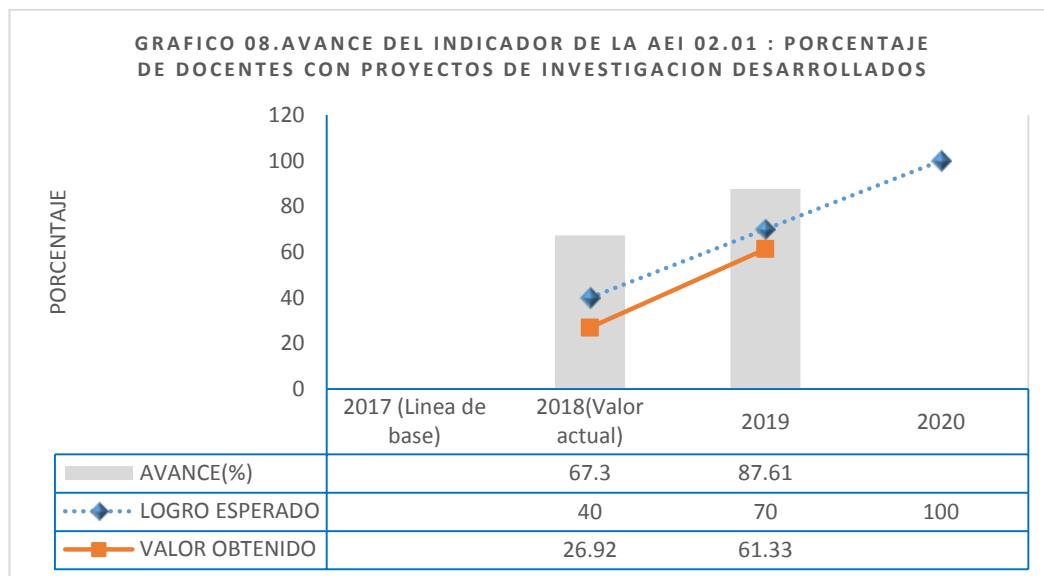


Fuente: Vicepresidencia de Investigación

El avance del indicador es alrededor de 73.68%, esto se debe a que el indicador tiene un valor obtenido de 18.42% por debajo del logro esperado de 25%, de tasa de crecimiento de producción investigativa de docentes y estudiantes. Respecto al año 2018, existe un avance de 0.13% en el porcentaje de avance.



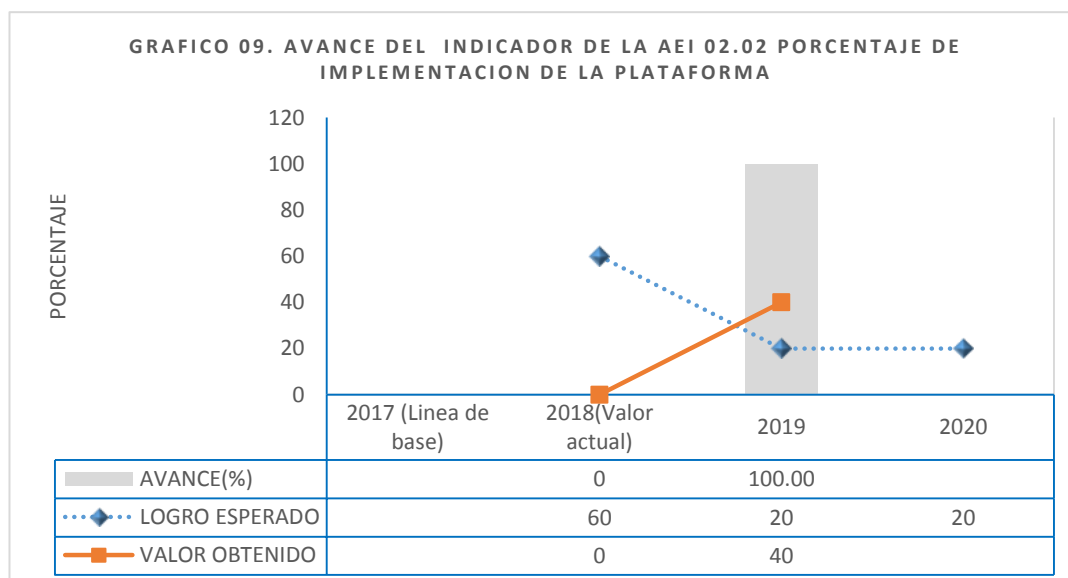
**AEI.02.01. PROGRAMA DE FORTALECIMIENTO DE CAPACIDADES EN INVESTIGACIÓN DE MANERA PERMANENTE PARA LA COMUNIDAD UNIVERSITARIA**



Fuente: Vicepresidencia de Investigación

En el Gráfico 08. muestra un porcentaje de avance del 87.61%, con un valor obtenido de 61.33%. El valor obtenido es superior al año 2018, reduciendo la brecha de alcance al logro esperado, pudiéndose mejorar los resultados obtenidos, mediante los diversos programas que incentivan a la investigación de docentes en la universidad.

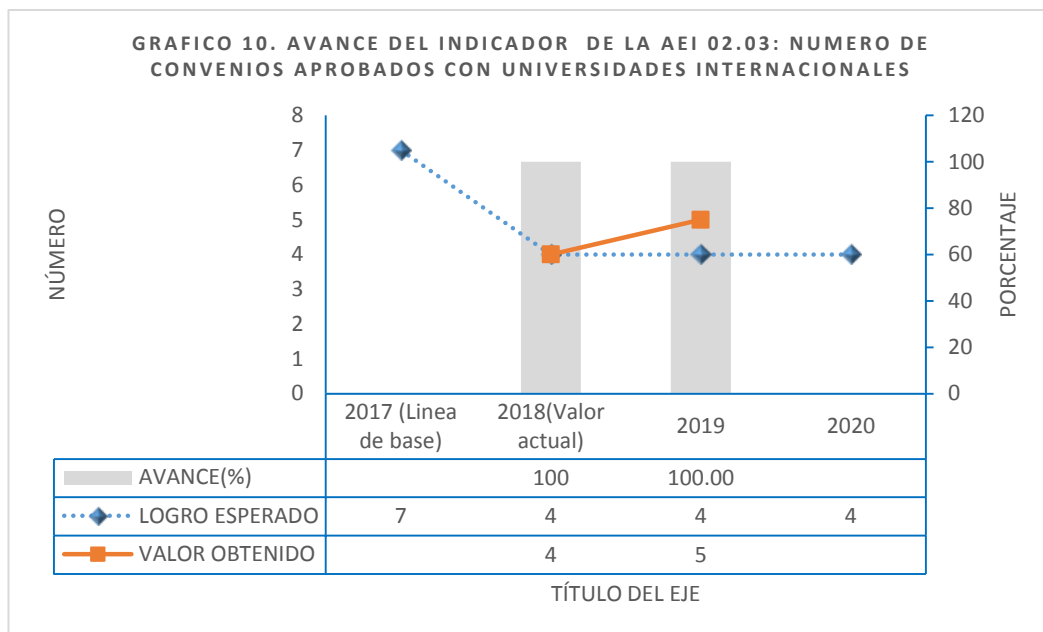
**AEI.02.02. PLATAFORMA DE INFORMACIÓN CON REVISTAS CIENTÍFICAS E INDEXADAS, IMPLEMENTADA, PARA LA COMUNIDAD UNIVERSITARIA.**



Fuente: Vicepresidencia de Investigación

Como se observa en el gráfico 9, Respecto al indicador de implementación de la plataforma, se obtuvo como resultado un 40% como valor obtenido respecto al avance de desarrollo de la plataforma de información que contendrá revistas científicas e indexadas para la comunidad, el logro esperado era del 20%.

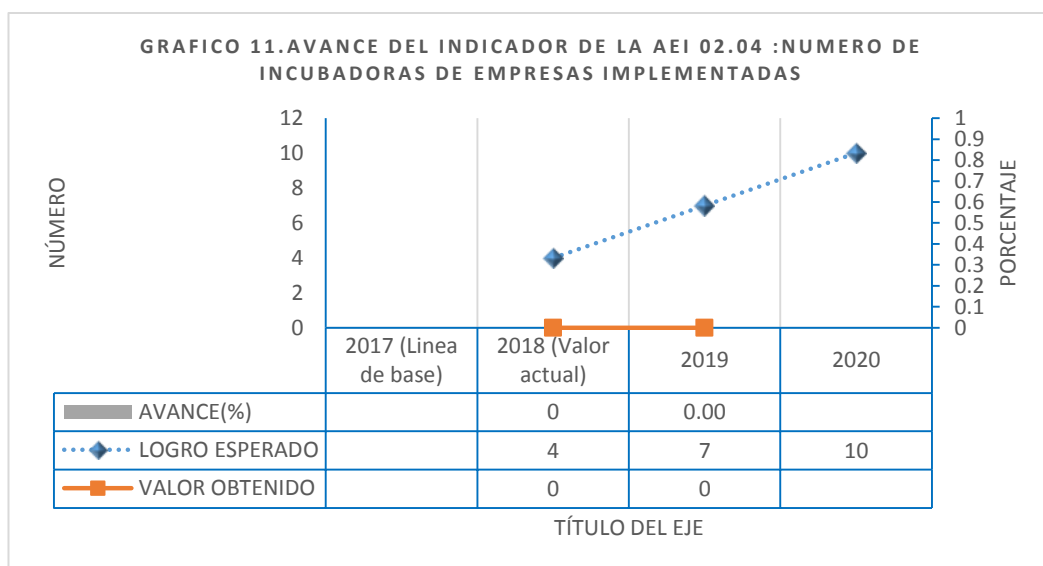
**AEI.02.03. CONVENIOS Y ALIANZAS ESTRATÉGICAS DE INVESTIGACIÓN PROMOVIDOS PARA LA COMUNIDAD UNIVERSITARIA.**



Fuente: Vicepresidencia de Investigación

El gráfico 10, muestra un avance del indicador del 100% en el año 2019, esto se debe al valor obtenido representado por el número de convenios aprobados con universidades internacionales los cuales fueron cinco (05), comparado con el logro esperado de cuatro (04) convenios, manteniendo el porcentaje avance respecto al año 2018. Podemos resaltar el logro de la meta programada para el año 2019, se atribuye a la buena gestión de la Dirección de Relaciones Nacionales e Internacionales.

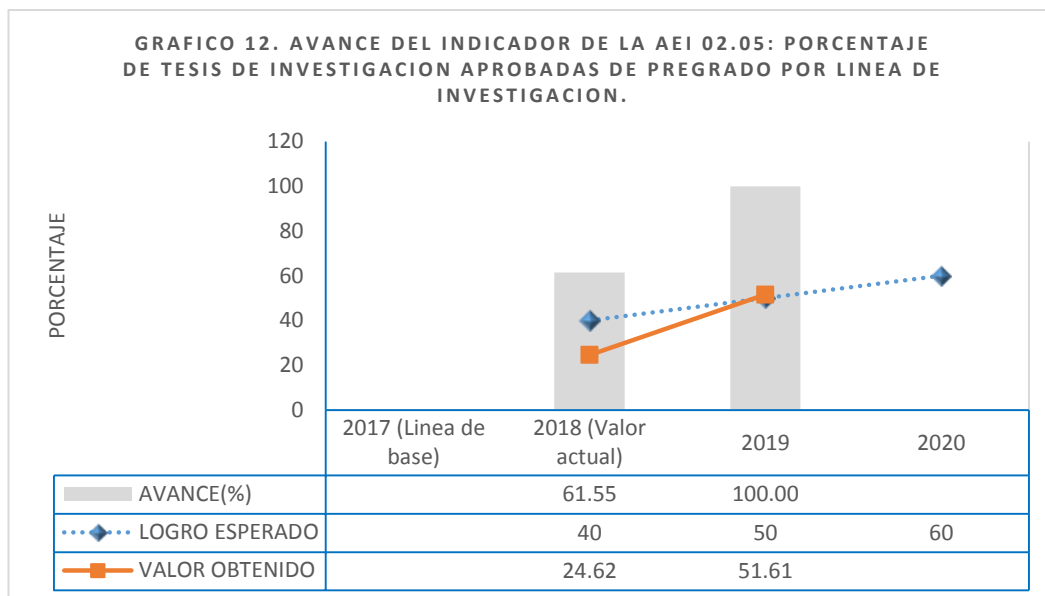
**AEI.02.04. PROGRAMA DE DESARROLLO IMPLEMENTADO PARA EL EMPRENDIMIENTO DEL ESTUDIANTE**



Fuente: Vicepresidencia de Investigación

En el Gráfico 11 se puede apreciar que desde el año 2018 no se dispone de información para medir el indicador, respecto a los logros esperados.

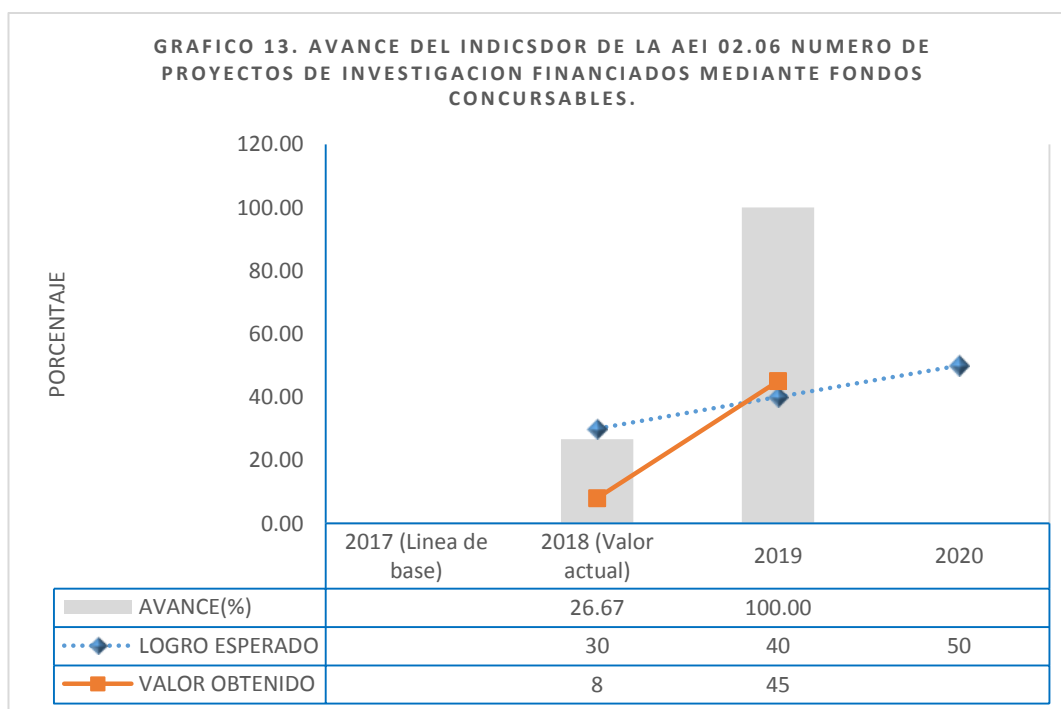
**AEI.02.05. LÍNEAS DE INVESTIGACIÓN ACTUALIZADAS E IMPLEMENTADAS PARA LA COMUNIDAD UNIVERSITARIA.**



Fuente: Vicepresidencia de Investigación

El indicador muestra un avance del 100% para el año 2019, el valor obtenido fue de 51.61% de tesis de investigación aprobadas, de pregrado por línea de investigación, respecto al programado que fue del 50%, de lo cual se aprecia un avance considerable respecto al año 2018, esto se atribuye a la rápida gestión de los responsables como docentes y estudiantes que se preocupan por la presentación de su proyecto de tesis, se puede afirmar que se cumplió el logro programado para el año 2019.

**AEI.02.06. FONDO DE INVESTIGACIÓN CONCURSABLE PARA LA COMUNIDAD UNIVERSITARIA**



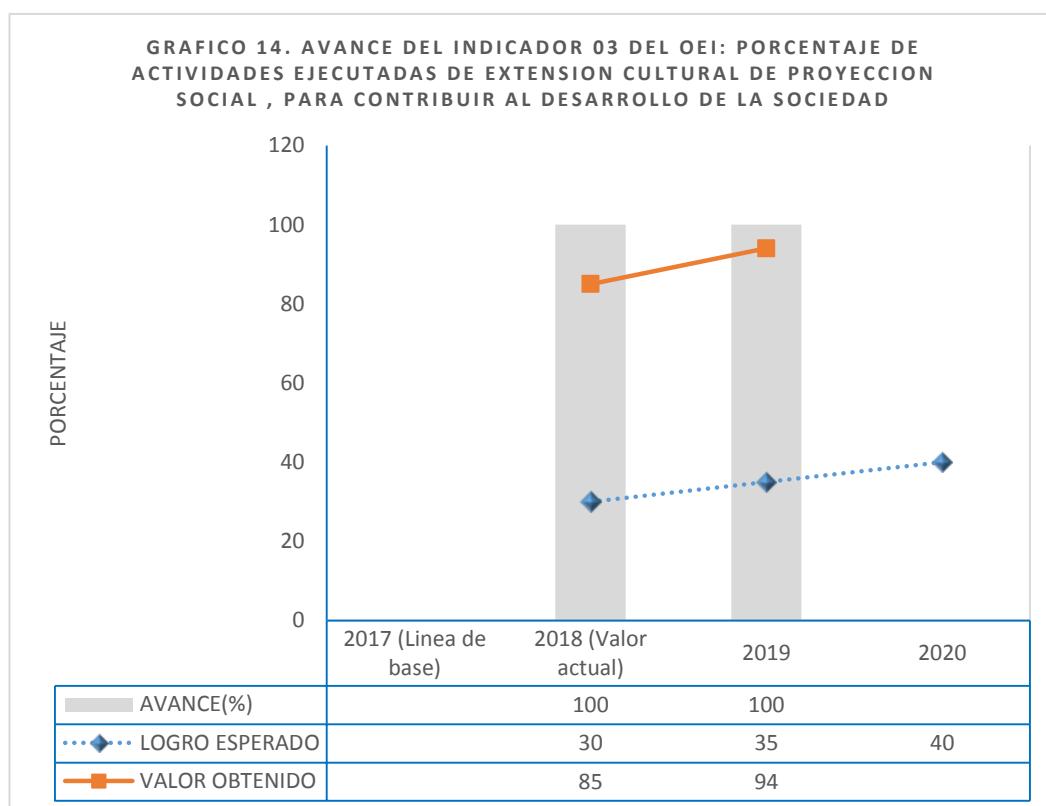
Fuente: Vicepresidencia de Investigación

En el Gráfico 13, se observa que se tiene un avance de 100% en lo que corresponde al año 2019, el valor obtenido fue de 45 proyectos de investigación financiados mediante fondos concursables, lo cual constituye un gran avance frente al logro esperado de 40 proyectos, a diferencia de los resultados obtenidos durante el año 2018, se ha mejorado considerablemente la presentación de proyectos de investigación que serán financiados con fondos concursables, esto debido a las diversas actividades a cargo de la Vicepresidencia de Investigación que buscan estimular en la comunidad universitaria la investigación.

### OEI.03.MEJORAR LAS ACTIVIDADES DE EXTENSIÓN CULTURAL Y DE PROYECCIÓN SOCIAL PARA LA COMUNIDAD

La Dirección de Proyección Social y Extensión Universitaria, tuvo dentro de sus objetivos para el año 2019, el planificar, organizar, orientar, normar e implementar las políticas para la integración con el entorno, proyectando actividades universitarias hacia la comunidad local, regional a fin de mejorar la imagen y presencia de la universidad, habiendo logrado un 94% en el indicador del OEI 03, el cual nos permite conocer el grado de compromiso que demuestran las escuelas profesionales en programar, ejecutar y evaluar actividades al servicio de la sociedad.

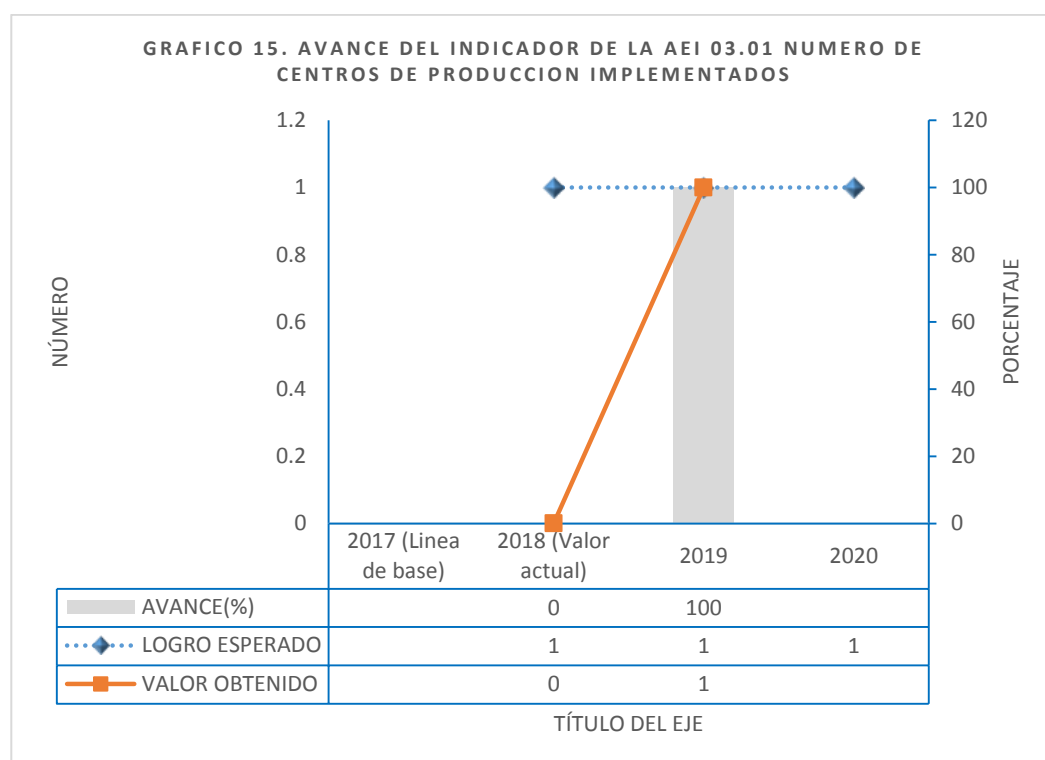
Los programas fueron implementados para la comunidad universitaria de Moquegua y de Ilo, en coordinación con otras instituciones como la Autoridad Local del Agua, Gobierno regional, Ministerio del Ambiente, Ministerio de la Mujer y Poblaciones Vulnerables, entre otros.



Fuente: Dirección de Proyección Social y Extensión Universitaria

En el Gráfico 14, se observa que el indicador durante el año 2019 presenta un porcentaje de avance del 100%, con un valor obtenido es de 94 por encima de la meta esperada 35, de las actividades ejecutadas de extensión cultural y de proyección social, para contribuir al desarrollo de la sociedad. Respecto al año 2018 se mantiene el porcentaje de avance en un 100%, se atribuye esto a factores internos como el trabajo en equipo, coordinado y multidisciplinario en la dirección encargada de este indicador.

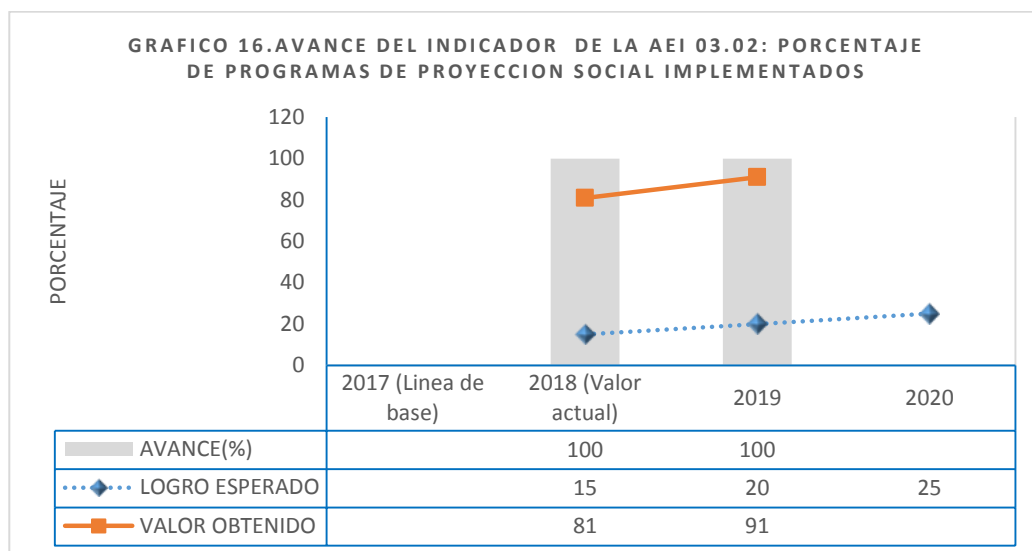
### AEI.03.01. CENTROS DE PRODUCCIÓN DE BIENES Y SERVICIOS IMPLEMENTADOS PARA LA COMUNIDAD



Fuente: Vicepresidencia Académica

El gráfico 15, muestra que el indicador programa desde el año 2018 al 2020, lograra la implementación de (01) un centro de producción por año y de acuerdo a la información proporcionada por el responsable del indicador, se hace referencia al Centro de Estudios Preuniversitario, como el primer Centro de Producción debidamente implementado con infraestructura propia de tres niveles y con la disposición de 10 aulas para impartir la preparación de futuros estudiantes universitarios.

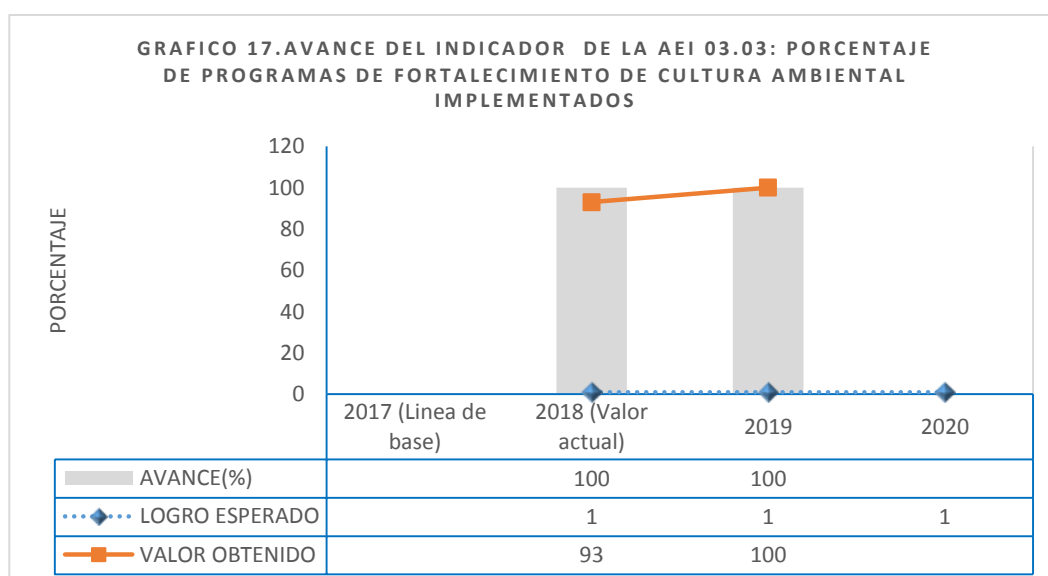
**AEI.03.02. PROGRAMA DE EXTENSIÓN UNIVERSITARIA Y PROYECCIÓN SOCIAL DE MANERA PERMANENTE PARA LA SOCIEDAD.**



Fuente: Dirección de Proyección Social y Extensión Universitaria

En el Gráfico 16, se muestra un avance porcentual del 100% desde los años 2018 y 2019, con un valor obtenido superior al logro esperado en los programas de proyección social implementados. El resultado obtenido se atribuye a la organización de las actividades por parte de las autoridades, docentes, estudiantes y personal administrativo encargado de planificar las actividades de extensión universitaria y proyección social.

**AEI.03.03. PROGRAMA DE FORTALECIMIENTO DE LA CULTURA AMBIENTAL IMPLEMENTADO PARA LA COMUNIDAD UNIVERSITARIA.**



Fuente: Dirección de Proyección Social y Extensión Universitaria

De acuerdo al Gráfico 17, el presente indicador muestra un avance del 100% durante el año 2019, con un valor obtenido del 100% por encima de la meta esperada que era del 1%, de los programas de fortalecimiento de cultura

ambiental implementados. Se resalta la importancia de reconocer la cantidad de programas establecidos sobre el fortalecimiento de cultural ambiental.

#### **OEI.04. FORTALECER LA GESTIÓN INSTITUCIONAL**

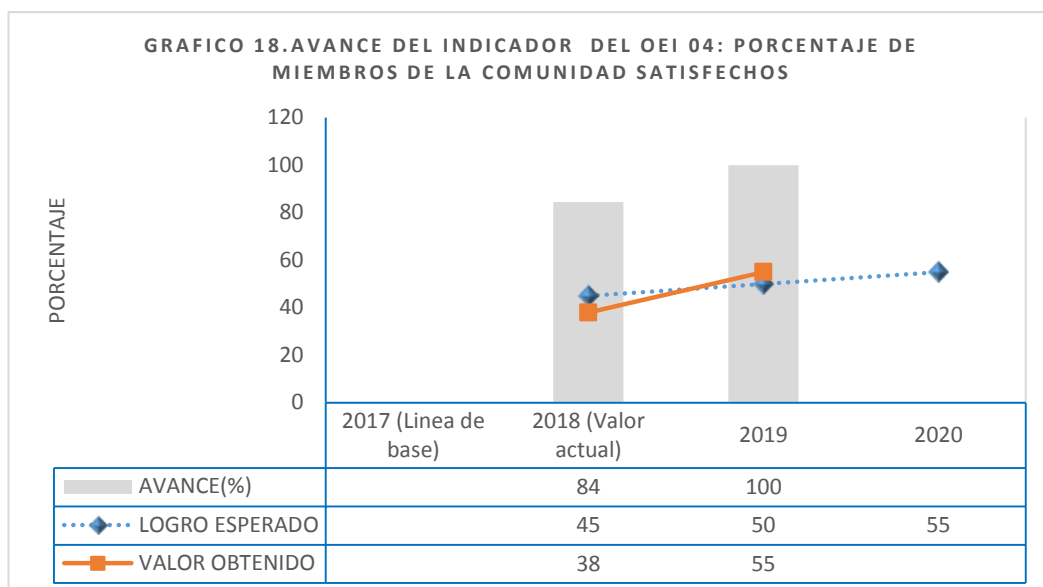
Durante el año académico 2019, se logró la implementación de documentos de gestión, académicos y administrativos, ha implicado una serie de reuniones de trabajo en las que se han socializado con las diferentes unidades orgánicas.

La Oficina de Planeamiento Estratégico y Presupuesto, en el año 2019, estuvo a cargo de la modificación, actualización y aprobación de diversos documentos de gestión entre los cuales destaca el Plan Estratégico Institucional PEI (2020-2022), Plan Operativo Institucional Multianual 2020-2022, Plan Operativo Institucional POI 2020 de la UNAM ajustado al PIA 2020, Plan de fomento de la carrera docente 2019, Mapa de Procesos Nivel 00 y 01 de la Universidad Nacional de Moquegua, Manual de Procedimientos Administrativos - MAPRO, Texto Únicos de Servicios No Exclusivos – TUSNE 2019, Memoria Institucional 2018.

Entre las directivas que se actualizaron están las siguientes: Directiva: Orientaciones para el proceso de acreditación de las Escuelas Profesionales en la UNAM, Directiva de Participación de Ponencias de la Universidad Nacional de Moquegua, Directiva de Normas para la implementación y funcionamiento de lactario institucional de la UNAM, Directiva que establece los lineamientos para el otorgamiento del beneficio no remunerativo por concepto de alimentación en la UNAM, Directiva: Austeridad, disciplina y calidad de gasto en la UNAM, Directiva para la contratación de practicantes pre profesionales y profesionales bajo el enfoque de modalidades formativas de servicios en la UNAM, Directiva que establece disposiciones para regular el programa de inducción al nuevo personal de la UNAM, Directiva denominada: Procedimientos para la contratación de bienes y servicios para montos iguales o inferiores a ocho (08) UIT en la Universidad Nacional de Moquegua, Directiva de cuadro de méritos académicos de la UNAM, Directiva para la prevención e intervención ante el hostigamiento sexual en la UNAM.

Los reglamentos académicos que se actualizaron son los siguientes: Reglamento general de distribución y racionalización de la carga académica, Reglamento general de prácticas pre-profesionales de la Universidad Nacional de Moquegua, Reglamento de actividades co-curriculares en la Universidad Nacional de Moquegua, Reglamento de selección para el ingreso a la carrera docente en la Universidad Nacional de Moquegua, Reglamento para la ratificación y promoción de docentes en la Universidad Nacional de Moquegua, Reglamento de matrícula de la Universidad Nacional de Moquegua, Reglamento académico de la Universidad Nacional de Moquegua, Reglamento de cursos dirigidos y evaluación extraordinaria Universidad Nacional de Moquegua, Reglamento para la capacitación docente en la Universidad Nacional de Moquegua, Reglamento para la evaluación del desempeño docente en la Universidad Nacional de Moquegua, Reglamento de viajes de estudios y salidas de campo fuera de la Universidad Nacional de Moquegua, Reglamento de estudiantes de la Universidad Nacional de Moquegua, Reglamento de tutoría universitaria en la Universidad Nacional de Moquegua, Reglamento de año sabático en la Universidad Nacional de Moquegua, Reglamento de grados y títulos de la Universidad Nacional de Moquegua. Todo ello está sujeto a

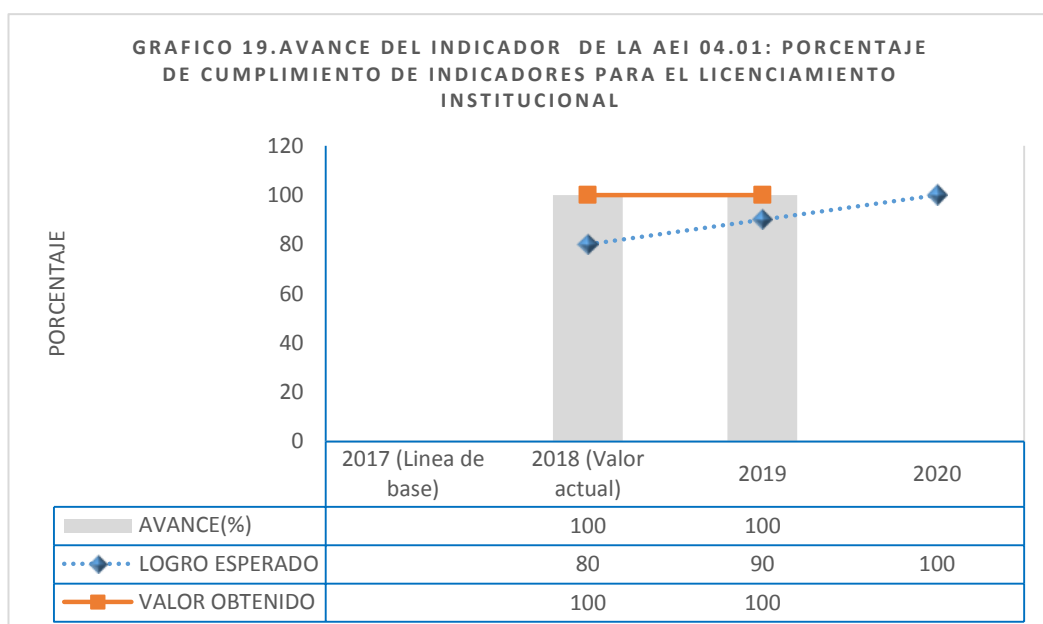
modificaciones, actualizaciones y reestructuraciones de acuerdo a las exigencias coyunturales.



Fuente: Dirección de Gestión de la Calidad

En el Gráfico 18, se muestra que para el indicador del OEI 04, se tiene un porcentaje de avance del 100%, con un valor obtenido de 55%, superior al logro esperado de 50% de miembros de la comunidad satisfechos con la gestión institucional. Esto se atribuye a trabajo en equipo de los servidores y funcionarios de la universidad para cumplir con las expectativas de docentes, estudiantes y egresados. Respecto al año 2018 se ha mejorado el resultado del indicador incrementando el porcentaje de avance en un 16%.

#### **AEI.04.01. PROGRAMA DE LICENCIAMIENTO INSTITUCIONAL DESARROLLADO PARA LA UNIVERSIDAD**

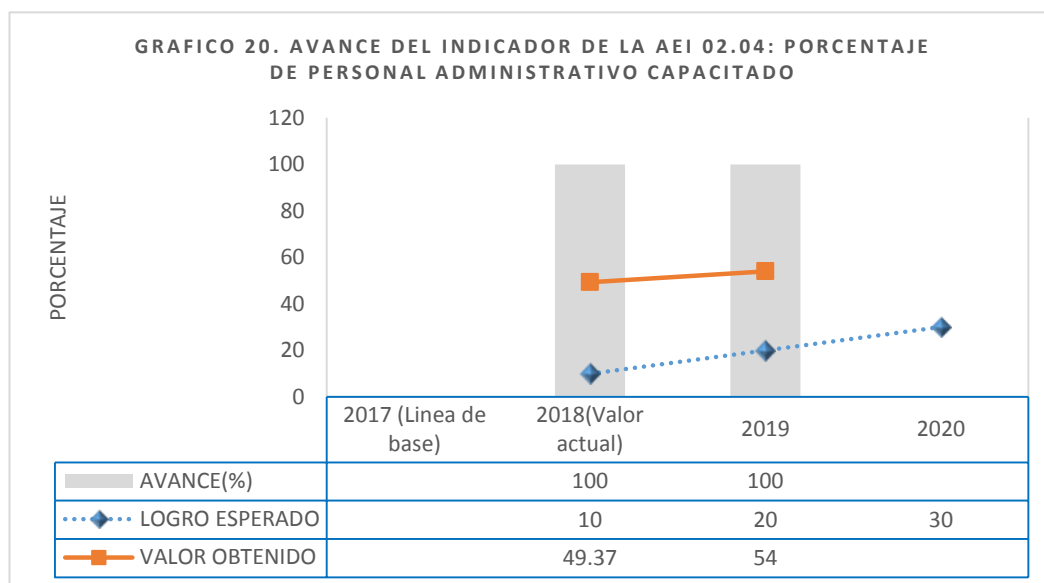


Fuente: Dirección de Gestión de la Calidad



En el Gráfico 19, el indicador muestra un avance de 100% correspondiente al año 2019, con un valor obtenido de 100% de cumplimiento de indicadores para el licenciamiento institucional. Debido a que ya se cuenta con licenciamiento institucional de parte de la Superintendencia Nacional de Educación Universitaria.

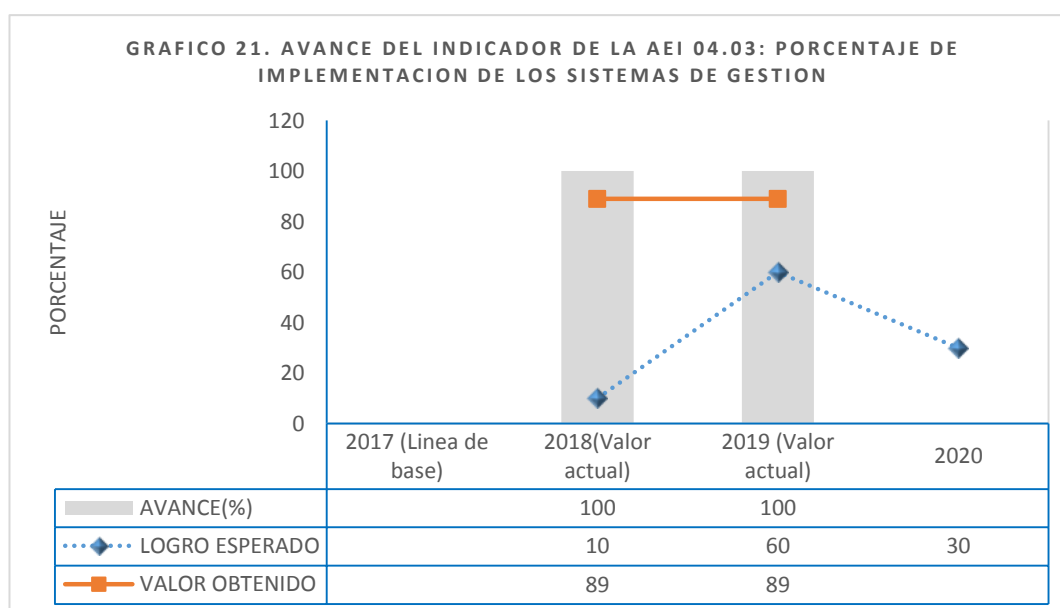
#### AEI.04.02. PROGRAMA DE FORTALECIMIENTO DE CAPACIDADES, IMPLEMENTADO PARA EL PERSONAL



Fuente: Oficina de Recursos Humanos

En el Gráfico 20, el presente indicador tiene un valor obtenido de 54% de personal administrativo capacitado en el año 2019, frente al valor esperado del 20%, notándose un avance del 100%. Este resultado se atribuye a la planificación y aplicación del Plan de Capacitación Docente.

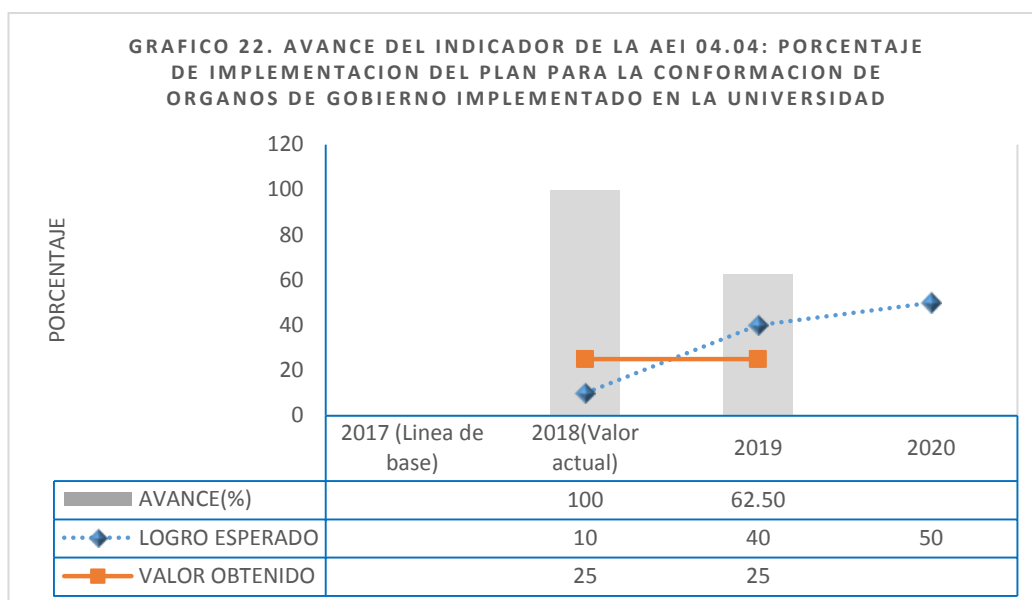
#### AEI.04.03. SISTEMAS DE GESTIÓN AUTOMATIZADOS CON ENFOQUE DE PROCESOS PARA LA UNIVERSIDAD.



Fuente: Oficina de Planeamiento Estratégico y Presupuesto

El Gráfico 21, muestra un avance del 100% del indicador, explicado por un valor obtenido de 89% de implementación de los sistemas de gestión, superando al 60% de valor esperado. Se busca implementar progresivamente el sistema de pagos virtual para lograr el 100 %.

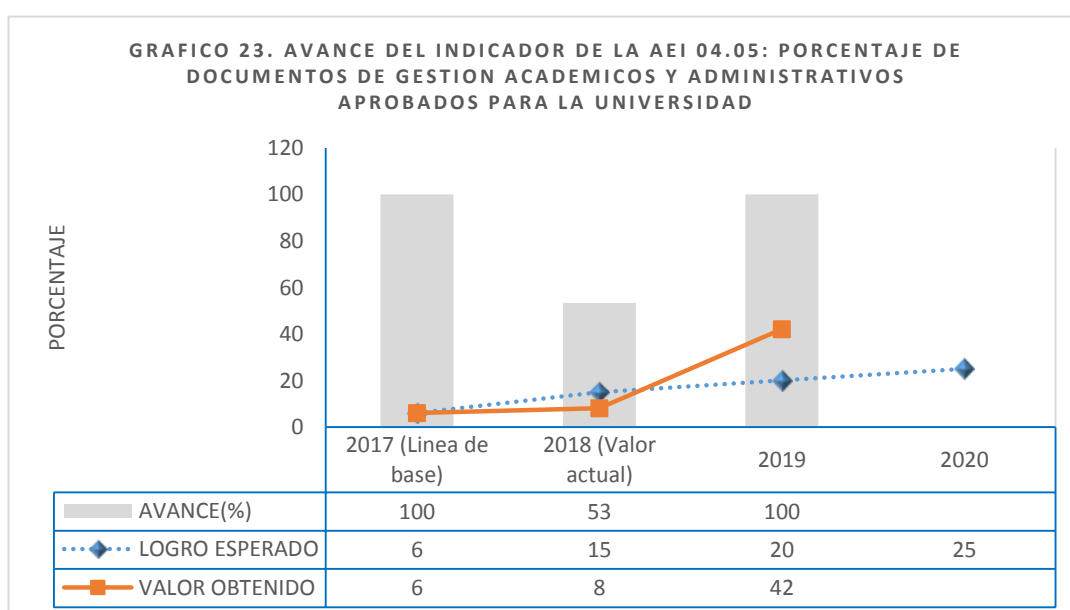
#### AEI.04.04. PLAN PARA LA CONFORMACIÓN DE ÓRGANOS DE GOBIERNO IMPLEMENTADO EN LA UNIVERSIDAD



Fuente: Oficina de Planeamiento Estratégico y Presupuesto

Según el Gráfico 22, el indicador para el año 2019 muestra un avance de 62.50%, explicado por un valor obtenido de 25% de implementación de plan para la conformación de los órganos de gobierno en la universidad, inferior al logro esperado de 40%, Se viene trabajando para cumplir con las consideraciones para la constitución de los órganos de gobierno, de conformidad con la Resolución Viceministerial Nro 088-2017-MINEDU.

#### AEI.04.05. DOCUMENTOS DE GESTIÓN ACADÉMICOS Y ADMINISTRATIVOS, APROBADOS PARA LA UNIVERSIDAD



Fuente: Oficina de Planeamiento Estratégico y Presupuesto

Como se observa en el Gráfico 23, la cantidad de documentos de gestión administrativos y de gestión actualizados supero el valor obtenido en el año 2018, con un valor de 42 documentos actualizados entre ellos documentos de gestión como Directivas, Reglamentos y Planes Institucionales, logrando un avance del 100% respecto a la meta programada durante el año 2019, lo cual indica que se viene trabajando con esmero y responsabilidad para mejorar la gestión de la universidad, frente al valor de la línea base de 06 documentos de gestión.

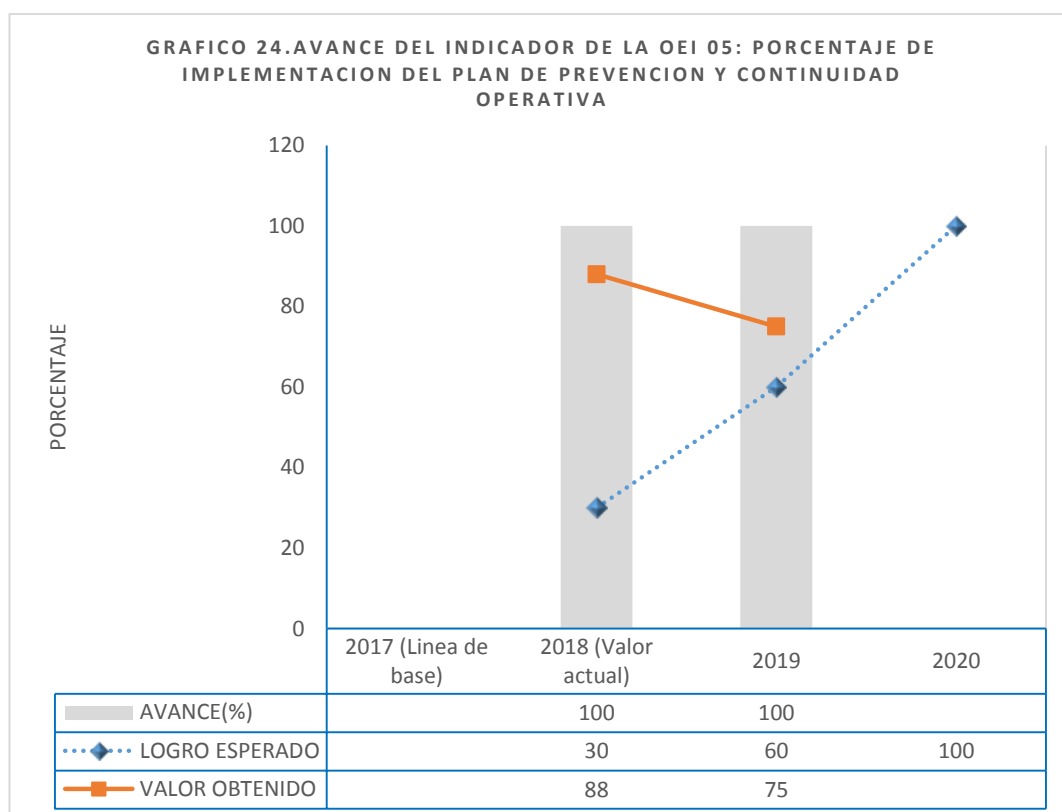
### OEI.05. IMPLEMENTAR LA GESTIÓN DE RIESGOS DE DESASTRES

Durante el año 2019 se ha efectuado 14 proyectos en ejecución y 02 mantenimiento, haciendo un total de 16 proyectos a cargo de la Oficina de Infraestructura y Gestión de Inversiones, el mismo que mediante la exigencia de las normas establecidas se ha previsto adecuar y/o implementar las normas de Gestión de Riesgos por desastres y Plan de Prevención en las Obras

El porcentaje de Implementación del Plan de Prevención y Continuidad Operativa fue del 75% logrando superar en 15% el logro esperado, respecto al año 2018 se mantiene el porcentaje de avance en un 100%.

Se obtuvo también un 62.50% en el indicador de la AEI 05.01 Numero de Actividades implementadas en la gestión de riesgo de desastres, logrando superar en 12.50 % el logro esperado.

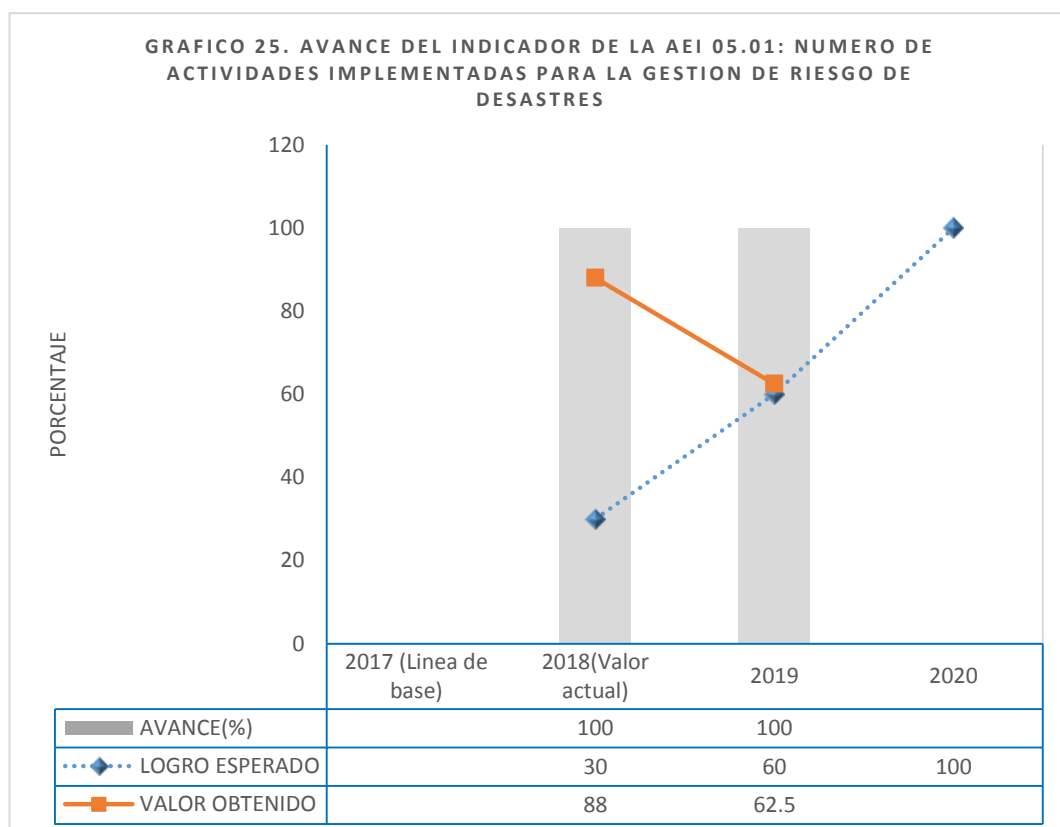
Para el logro de los objetivos y cumplimiento de Gestión de Riesgos por desastres y Plan de Prevención en las Obras, se logró mediante la aplicación de los documentos normativos de la UNAM y teniendo el apoyo de la Oficina de Supervisión para su cumplimiento.



Fuente: Oficina de Infraestructura y Gestión de Inversiones

El Gráfico 24 muestra que el indicador tiene un avance del 100% durante el año 2019, con un valor obtenido de 75%, superior al logro esperado de 60% en la implementación del plan de prevención y continuidad operativa. Respecto al año 2018, se mantiene un porcentaje mayor al logro esperado en el presente indicador. Los resultados se atribuyen al trabajo coordinado de las Oficinas encargadas y a la aplicación de la normativa correspondiente.

**AEI.05.01 PLAN DE PREVENCIÓN Y CONTINUIDAD OPERATIVA IMPLEMENTADO EN LA COMUNIDAD UNIVERSITARIA.**



Fuente: Oficina de Infraestructura y Gestión de Inversiones

De acuerdo al Gráfico 25, el indicador muestra un porcentaje de avance de 100%, para el año 2019, representado por un valor obtenido del 62.5% de actividades implementadas para la gestión del riesgo de desastres, respecto al valor esperado de 60%. Estos resultados respecto al año 2018 se mantienen en un porcentaje de cumplimiento del 100%.

#### **4. Propuestas para mejorar la estrategia**

Se sugiere la implementación de un módulo digital de aplicación y procesamiento de encuestas para lograr medir a tiempo diversos indicadores establecidos dentro del Plan Estratégico Institucional de la universidad.

Asimismo, se sugiere también que para los próximos años se priorice un programa que permita elevar la satisfacción de la comunidad universitaria y un programa de licenciamiento con un presupuesto propio para su ejecución, así poder mantener las condiciones básicas de calidad en beneficio de la comunidad universitaria.

Para continuar siendo una institución que promueve las actividades socioculturales, ambientales y de proyección social, se propone la implementación un sistema virtual y presencial, para lo cual es necesario dotar de personal capacitado en el tema.

Se propone realizar capacitaciones constantes a toda la comunidad universitaria, de modo que conozcan los procedimientos adecuados en la gestión institucional y así poder reducir errores y tiempo innecesario, que permitiría cumplir con los objetivos programados.

Se sugiere continuar con el proceso de actualización de documentos de gestión institucional, académica y administrativa, dentro del marco legal, así como la implementación de Sistemas Informáticos que permitan agilizar trámites.

Respecto a la asignación de recursos financieros, este debe realizarse de acuerdo a la programación de actividades dentro del Plan Operativo Institucional, de modo de establecer el cumplimiento de metas físicas y recursos financieros asignados proporcionalmente.

Se sugiere establecer una Directiva de implementación obligatoria para la ejecución de obras de contrata, dentro del sistema de Infraestructura y Gestión de Inversiones.

## **5. Conclusiones y recomendaciones**

### **Conclusiones**

- a) Durante el año académico 2019, el 30.33% de estudiantes universitarios culminaron sus estudios en el tiempo establecido, manteniendo el porcentaje de avance respecto al logro esperado desde el año 2018.
- b) Se ha logrado 18.42% de producción investigativa de docentes y estudiantes durante el año 2019, superando al año 2018.
- c) Se ha superado la meta programada para el año 2019, respecto a la ejecución de programas de proyección social, logrando un 94%, como resultado de la participación de estudiantes y el trabajo coordinado de la Dirección responsable.
- d) Se logró aprobar, actualizar y modificar 41 documentos de gestión, entre académicos y administrativos.
- e) Se ha obtenido un 75% en el porcentaje de Implementación del Plan de Prevención y Continuidad Operativa, superando el logro esperado.
- f) Con el esfuerzo de la Comunidad Universitaria se logró obtener un 55% de satisfacción frente a la gestión institucional.
- g) Se logró mantener las condiciones básicas de calidad al 100%

### **Recomendaciones**

- a) Se recomienda continuar con la aplicación de encuestas a estudiantes en cuanto a la infraestructura y equipamiento, así como respecto a la cultura ambiental.
- b) Se debe de continuar manteniendo las condiciones básicas de calidad, para poder asegurar una educación de calidad a los estudiantes universitarios.
- c) Se recomienda a los responsables de los indicadores del Plan Estratégico Institucional revisar las definiciones de los indicadores y el avance dentro de la plataforma digital que establece el CEPLAN.

## **6. Anexos**

**Anexo 1. Reporte de seguimiento del PEI emitido a través del aplicativo CEPLAN V.01 (Anexo B-7)**

**Periodo PEI :** 2018 - 2020  
**Nivel de Gobierno :** E - GOBIERNO NACIONAL  
**Sector :** 10 - EDUCACION  
**Pliego :** 545 - U.N. DE MOQUEGUA

OEI.01 MEJORAR LA FORMACIÓN ACADÉMICA PARA LOS ESTUDIANTES UNIVERSITARIOS (Prioridad:1)																		
COD.	INDICADOR	PARAMETRO DE MEDICION	LINEA BASE		VALOR ACTUAL		LOGRO ESPERADO			VALOR OBTENIDO			AVANCE (%)			UE	UNIDAD ORGANICA RESPONSABLE	
			Año	Valor	Año	Valor	2018	2019	2020	2018	2019	2020	2018	2019	2020			
IND.01.OEI.01	Porcentaje de estudiantes universitarios que culminan sus estudios en el tiempo	Porcentaje	2017	0	2017	0	19	20	21	38.25	30.33	ND	100	100	ND	001230-UNIVERSIDAD NACIONAL DE MOQUEGUA	01.04-VICEPRESIDENCIA ACADÉMICO	
AEI.01.01 PLAN CURRICULAR ACTUALIZADO E IMPLEMENTADO PARA LOS ESTUDIANTES UNIVERSITARIOS. (Prioridad:1)																		
COD.	INDICADOR	PARAMETRO DE MEDICION	LINEA BASE		VALOR ACTUAL		LOGRO ESPERADO			VALOR OBTENIDO			AVANCE (%)			UE	UNIDAD ORGANICA RESPONSABLE	
			Año	Valor	Año	Valor	2018	2019	2020	2018	2019	2020	2018	2019	2020			
IND.01.AEI.01.01	Porcentaje de programas curriculares actualizados	Porcentaje	2017	0	2017	0	40	70	100	100	16.67	ND	100	23.81	ND	001230-UNIVERSIDAD NACIONAL DE MOQUEGUA	01.04-VICEPRESIDENCIA ACADÉMICO	
AEI.01.02 PROGRAMA DE FORTALECIMIENTO ADECUADO PARA LA MEJORA DEL DESEMPEÑO DOCENTES. (Prioridad:1)																		
COD.	INDICADOR	PARAMETRO DE MEDICION	LINEA BASE		VALOR ACTUAL		LOGRO ESPERADO			VALOR OBTENIDO			AVANCE (%)			UE	UNIDAD ORGANICA RESPONSABLE	
			Año	Valor	Año	Valor	2018	2019	2020	2018	2019	2020	2018	2019	2020			
IND.01.AEI.01.02	Porcentaje de estudiantes satisfechos con el desempeño docente	Porcentaje	2017	0	2017	0	50	75	100	89.07	75	ND	100	100	ND	001230-UNIVERSIDAD NACIONAL DE MOQUEGUA	01.04-VICEPRESIDENCIA ACADÉMICO	
AEI.01.03 APOYO ACADÉMICO INTEGRAL PARA EL ESTUDIANTE UNIVERSITARIO. (Prioridad:1)																		
COD.	INDICADOR	PARAMETRO DE MEDICION	LINEA BASE		VALOR ACTUAL		LOGRO ESPERADO			VALOR OBTENIDO			AVANCE (%)			UE	UNIDAD ORGANICA RESPONSABLE	
			Año	Valor	Año	Valor	2018	2019	2020	2018	2019	2020	2018	2019	2020			
IND.01.AEI.01.03	Porcentaje de estudiantes satisfechos con la atención de tutoría	Porcentaje	2017	0	2017	0	30	35	40	42	63.35	ND	100	100	ND	001230-UNIVERSIDAD NACIONAL DE MOQUEGUA	01.04-VICEPRESIDENCIA ACADÉMICO	
AEI.01.04 PROGRAMA DE MANTENIMIENTO PERMANENTE PARA LA INFRAESTRUCTURA Y EQUIPAMIENTO EN BENEFICIO DE LOS ESTUDIANTES. (Prioridad:1)																		
COD.	INDICADOR	PARAMETRO DE MEDICION	LINEA BASE		VALOR ACTUAL		LOGRO ESPERADO			VALOR OBTENIDO			AVANCE (%)			UE	UNIDAD ORGANICA RESPONSABLE	
			Año	Valor	Año	Valor	2018	2019	2020	2018	2019	2020	2018	2019	2020			
IND.01.AEI.01.04	últimos años que se encuentran satisfechos con la calidad de la infraestructura y equipamiento académico	Porcentaje	2017	0	2017	0	30	50	70	40	63.35	ND	100	100	ND	001230-UNIVERSIDAD NACIONAL DE MOQUEGUA	01.04-VICEPRESIDENCIA ACADÉMICO	



**Periodo PEI :** 2018 - 2020  
**Nivel de Gobierno :** E - GOBIERNO NACIONAL  
**Sector :** 10 - EDUCACION  
**Pliego :** 545 - U.N. DE MOQUEGUA

**OEI.02 PROMOVER LA INVESTIGACIÓN FORMATIVA, CIENTÍFICA, TECNOLÓGICA Y HUMANÍSTICA EN LA COMUNIDAD UNIVERSITARIA (Prioridad:2)**

COD.	INDICADOR	PARAMETRO DE MEDICION	LINEA BASE		VALOR ACTUAL		LOGRO ESPERADO			VALOR OBTENIDO			AVANCE (%)			UE	UNIDAD ORGANICA RESPONSABLE
			Año	Valor	Año	Valor	2018	2019	2020	2018	2019	2020	2018	2019	2020		
IND.01.OEI.02	Tasa de crecimiento de producción investigativa de docentes y estudiantes	Porcentaje	2017	0	2017	0	20	25	30	14.71	18.42	ND	73.55	73.68	ND	001230-UNIVERSIDAD NACIONAL DE MOQUEGUA	01.05-VICEPRESIDENTE DE INVESTIGACIÓN
<b>AEI.02.01 PROGRAMA DE FORTALECIMIENTO DE CAPACIDADES EN INVESTIGACIÓN DE MANERA PERMANENTE PARA LA COMUNIDAD UNIVERSITARIA. (Prioridad:2)</b>																	
IND.01.AEI.02.01	Porcentaje de docentes con proyectos de investigación desarrollados	Porcentaje	2017	0	2017	0	40	70	100	26.92	61.33	ND	67.3	87.61	ND	001230-UNIVERSIDAD NACIONAL DE MOQUEGUA	01.05-VICEPRESIDENTE DE INVESTIGACIÓN
<b>AEI.02.02 PLATAFORMA DE INFORMACIÓN CON REVISTAS CIENTÍFICAS E INDEXADAS, IMPLEMENTADA, PARA LA COMUNIDAD UNIVERSITARIA. (Prioridad:2)</b>																	
IND.01.AEI.02.02	Porcentaje de implementación de la plataforma	Porcentaje	2017	0	2017	0	60	20	20	0	40	ND	0	100	ND	001230-UNIVERSIDAD NACIONAL DE MOQUEGUA	01.05-VICEPRESIDENTE DE INVESTIGACIÓN
<b>AEI.02.03 CONVENIOS Y ALIANZAS ESTRATÉGICAS DE INVESTIGACIÓN PROMOVIDOS PARA LA COMUNIDAD UNIVERSITARIA. (Prioridad:2)</b>																	
IND.01.AEI.02.03	Número de convenios aprobados con universidades internacionales	Número	2017	7	2017	7	4	4	4	4	5	ND	100	100	ND	001230-UNIVERSIDAD NACIONAL DE MOQUEGUA	01.05-VICEPRESIDENTE DE INVESTIGACIÓN
<b>AEI.02.04 PROGRAMA DE DESARROLLO IMPLEMENTADO PARA EL EMPRENDIMIENTO DEL ESTUDIANTE. (Prioridad:2)</b>																	
IND.01.AEI.02.04	Número de incubadoras de empresas implementadas	Número	2017	0	2017	0	4	7	10	0	0	ND	0	0	ND	001230-UNIVERSIDAD NACIONAL DE MOQUEGUA	01.05-VICEPRESIDENTE DE INVESTIGACIÓN
<b>AEI.02.05 LÍNEAS DE INVESTIGACIÓN ACTUALIZADAS E IMPLEMENTADAS PARA LA COMUNIDAD UNIVERSITARIA. (Prioridad:2)</b>																	
IND.01.AEI.02.05	Porcentaje de tesis de investigación aprobadas de pregrado por línea de	Porcentaje	2017	0	2017	0	40	50	60	24.62	51.61	ND	61.55	100	ND	001230-UNIVERSIDAD NACIONAL DE MOQUEGUA	01.05-VICEPRESIDENTE DE INVESTIGACIÓN
<b>AEI.02.06 FONDO DE INVESTIGACIÓN CONCURSABLE PARA LA COMUNIDAD UNIVERSITARIA (Prioridad:2)</b>																	
IND.01.AEI.02.06	Número de proyectos de investigación financiados mediante fondos concursables	Número	2017	0	2017	0	30	40	50	8	45	ND	26.67	100	ND	001230-UNIVERSIDAD NACIONAL DE MOQUEGUA	05.13-DIRECCIÓN DE GESTIÓN DE LA INVESTIGACIÓN

**Periodo PEI :** 2018 - 2020  
**Nivel de Gobierno :** E - GOBIERNO NACIONAL  
**Sector :** 10 - EDUCACION  
**Pliego :** 545 - U.N. DE MOQUEGUA

**OEI.03 MEJORAR LAS ACTIVIDADES DE EXTENSIÓN CULTURAL Y DE PROYECCIÓN SOCIAL PARA LA COMUNIDAD (Prioridad:3)**

COD.	INDICADOR	PARAMETRO DE MEDICION	LINEA BASE		VALOR ACTUAL		LOGRO ESPERADO			VALOR OBTENIDO			AVANCE (%)			UE	UNIDAD ORGANICA RESPONSABLE
			Año	Valor	Año	Valor	2018	2019	2020	2018	2019	2020	2018	2019	2020		
IND.01.OEI.03	Porcentaje de actividades ejecutadas de extensión cultural y de proyección social, para contribuir al desarrollo de la sociedad	Porcentaje	2017	0	2017	0	30	35	40	85	94	ND	100	100	ND	001230-UNIVERSIDAD NACIONAL DE MOQUEGUA	PROYECCIÓN SOCIAL Y EXTENSIÓN UNIVERSITARIA

**AEI.03.01 CENTROS DE PRODUCCIÓN DE BIENES Y SERVICIOS IMPLEMENTADOS PARA LA COMUNIDAD. (Prioridad:3)**

COD.	INDICADOR	PARAMETRO DE MEDICION	LINEA BASE		VALOR ACTUAL		LOGRO ESPERADO			VALOR OBTENIDO			AVANCE (%)			UE	UNIDAD ORGANICA RESPONSABLE
			Año	Valor	Año	Valor	2018	2019	2020	2018	2019	2020	2018	2019	2020		
IND.01.AEI.03.01	Número de centros de producción implementados	Número	2017	0	2017	0	1	1	1	ND	1	ND	ND	100	ND	001230-UNIVERSIDAD NACIONAL DE MOQUEGUA	01.04-VICEPRESIDENCIA ACADÉMICO

**AEI.03.02 PROGRAMA DE EXTENSIÓN UNIVERSITARIA Y PROYECCIÓN SOCIAL DE MANERA PERMANENTE PARA LA SOCIEDAD. (Prioridad:3)**

COD.	INDICADOR	PARAMETRO DE MEDICION	LINEA BASE		VALOR ACTUAL		LOGRO ESPERADO			VALOR OBTENIDO			AVANCE (%)			UE	UNIDAD ORGANICA RESPONSABLE
			Año	Valor	Año	Valor	2018	2019	2020	2018	2019	2020	2018	2019	2020		
IND.01.AEI.03.02	Porcentaje de programas de proyección social implementados	Porcentaje	2017	0	2017	0	15	20	25	81	91	ND	100	100	ND	001230-UNIVERSIDAD NACIONAL DE MOQUEGUA	05.06-DIRECCIÓN DE BIENESTAR

**AEI.03.03 PROGRAMA DE FORTALECIMIENTO DE LA CULTURA AMBIENTAL IMPLEMENTADO PARA LA COMUNIDAD UNIVERSITARIA. (Prioridad:3)**

COD.	INDICADOR	PARAMETRO DE MEDICION	LINEA BASE		VALOR ACTUAL		LOGRO ESPERADO			VALOR OBTENIDO			AVANCE (%)			UE	UNIDAD ORGANICA RESPONSABLE
			Año	Valor	Año	Valor	2018	2019	2020	2018	2019	2020	2018	2019	2020		
IND.01.AEI.03.03	Porcentaje de programas de fortalecimiento de cultura ambiental	Porcentaje	2017	0	2017	0	1	1	1	93	100	ND	100	100	ND	001230-UNIVERSIDAD NACIONAL DE MOQUEGUA	01.04-VICEPRESIDENCIA ACADÉMICO

**Periodo PEI :** 2018 - 2020  
**Nivel de Gobierno :** E - GOBIERNO NACIONAL  
**Sector :** 10 - EDUCACION  
**Pliego :** 545 - U.N. DE MOQUEGUA

OEI.04 FORTALECER LA GESTIÓN INSTITUCIONAL (Prioridad:2)																	
COD.	INDICADOR	PARAMETRO DE MEDICION	LINEA BASE		VALOR ACTUAL		LOGRO ESPERADO			VALOR OBTENIDO			AVANCE (%)			UE	UNIDAD ORGANICA RESPONSABLE
			Año	Valor	Año	Valor	2018	2019	2020	2018	2019	2020	2018	2019	2020		
IND.01.OEI.04	Porcentaje de miembros de la comunidad satisfechos	Porcentaje	2017	0	2017	0	45	50	55	38.33	55	ND	85.18	100	ND	001230-UNIVERSIDAD NACIONAL DE MOQUEGUA	04.03-DIRECCIÓN DE GESTIÓN DE CALIDAD
AEI.04.01 PROGRAMA DE LICENCIAMIENTO INSTITUCIONAL DESARROLLADO PARA LA UNIVERSIDAD (Prioridad:2)																	
IND.01.AEI.04.01	Porcentaje de cumplimiento de indicadores para el licenciamiento institucional	Porcentaje	2017	0	2017	0	80	99	100	100	100	ND	100	100	ND	001230-UNIVERSIDAD NACIONAL DE MOQUEGUA	04.03-DIRECCIÓN DE GESTIÓN DE CALIDAD
AEI.04.02 PROGRAMA DE FORTALECIMIENTO DE CAPACIDADES, IMPLEMENTADO PARA EL PERSONAL (Prioridad:2)																	
IND.01.AEI.04.02	Porcentaje de personal administrativo capacitado	Porcentaje	2017	0	2017	0	10	20	30	49.37	54	ND	100	100	ND	001230-UNIVERSIDAD NACIONAL DE MOQUEGUA	05.02.01-OFICINA DE RECURSOS HUMANOS
AEI.04.03 SISTEMAS DE GESTIÓN AUTOMATIZADOS CON ENFOQUE DE PROCESOS PARA LA UNIVERSIDAD. (Prioridad:2)																	
IND.01.AEI.04.03	Porcentaje de implementación de los sistemas de gestión	Porcentaje	2017	0	2017	0	10	60	30	89	89	ND	100	100	ND	001230-UNIVERSIDAD NACIONAL DE MOQUEGUA	04.02-OFICINA DE PLANEAMIENTO
AEI.04.04 PLAN PARA LA CONFORMACIÓN DE ÓRGANOS DE GOBIERNO IMPLEMENTADO EN LA UNIVERSIDAD. (Prioridad:2)																	
IND.01.AEI.04.04	Porcentaje de implementación del plan para la conformación de órganos de gobierno implementado en la universidad	Porcentaje	2017	0	2017	0	10	40	50	25	25	ND	100	62.5	ND	001230-UNIVERSIDAD NACIONAL DE MOQUEGUA	01.03-PRESIDENCIA
AEI.04.05 DOCUMENTOS DE GESTIÓN ACADÉMICOS Y ADMINISTRATIVOS, APROBADOS PARA LA UNIVERSIDAD (Prioridad:2)																	
IND.01.AEI.04.05	Porcentaje de documentos de gestión académicos y administrativos aprobados	Porcentaje	2017	0	2017	0	15	20	25	8	42	ND	53.33	100	ND	001230-UNIVERSIDAD NACIONAL DE MOQUEGUA	04.02-OFICINA DE PLANEAMIENTO

**Periodo PEI :** 2018 - 2020  
**Nivel de Gobierno :** E - GOBIERNO NACIONAL  
**Sector :** 10 - EDUCACION  
**Pliego :** 545 - U.N. DE MOQUEGUA

OEI.05 IMPLEMENTAR LA GESTIÓN DE RIESGOS DE DESASTRES (Prioridad:3)																		
COD.	INDICADOR	PARAMETRO DE MEDICION	LINEA BASE		VALOR ACTUAL		LOGRO ESPERADO			VALOR OBTENIDO			AVANCE (%)			UE	UNIDAD ORGANICA RESPONSABLE	
			Año	Valor	Año	Valor	2018	2019	2020	2018	2019	2020	2018	2019	2020			
IND.01.OEI.05	Porcentaje de implementación del plan de prevención y continuidad operativa	Porcentaje	2017	0	2017	0	30	60	100	88	75	ND	100	100	ND	001230-UNIVERSIDAD NACIONAL DE MOQUEGUA	05.01.04-OFICINA DE INFRAESTRUCTURA Y	
AEI.05.01 PLAN DE PREVENCIÓN Y CONTINUIDAD OPERATIVA IMPLEMENTADO EN LA COMUNIDAD UNIVERSITARIA. (Prioridad:3)																		
COD.	INDICADOR	PARAMETRO DE MEDICION	LINEA BASE		VALOR ACTUAL		LOGRO ESPERADO			VALOR OBTENIDO			AVANCE (%)			UE	UNIDAD ORGANICA RESPONSABLE	
			Año	Valor	Año	Valor	2018	2019	2020	2018	2019	2020	2018	2019	2020			
IND.01.AEI.05.01	Número de actividades implementadas para la gestión del riesgo de desastres	Porcentaje	2017	0	2017	0	30	60	100	88	62.5	ND	100	100	ND	001230-UNIVERSIDAD NACIONAL DE MOQUEGUA	05.01.04-OFICINA DE INFRAESTRUCTURA Y	

NOTA : El porcentaje de avance de los indicadores ha sido truncado en 100 %

## **Anexo 2. Cuarto informe de evaluación de implementación POI**

## **Anexo B-8: Descripción del Contenido Mínimo del Informe de Evaluación de Implementación del POI**

### **INFORME DE EVALUACIÓN DE IMPLEMENTACIÓN DEL POI 2019 AL IV TRIMESTRE**

PERIODO DEL PEI	: 2018-2020
SECTOR	: 0010 EDUCACION
PLIEGO	: 545 UNIVERSIDAD NACIONAL DE MOQUEGUA
UNIDAD EJECUTORA	: 1230 UNIVERSIDAD NACIONAL DE MOQUEGUA
FECHA	: 28 DE MARZO DE 2020

---

#### **1. Resumen Ejecutivo**

El Plan Operativo Institucional 2019 de la Universidad Nacional de Moquegua fue aprobado con Resolución de Comisión Organizadora N°1208-2018-UNAM de fecha 31 de Diciembre de 2018 financiado con un Presupuesto Institucional de Apertura (PIA) de S/ 33.148.299,00 para la ejecución de actividades e inversiones de las diferentes unidades orgánicas, su formulación estuvo guiada por los lineamientos metodológicos establecidos por el Centro Nacional de Planeamiento Estratégico - CEPLAN de acuerdo a la Guía para el Planeamiento Institucional Modificada por Resolución de Presidencia de Consejo Directivo N° 053-2018-CEPLAN/PCD.

Contiene Actividades Operativas alineadas a Objetivos Estratégicos Institucionales y Acciones Estratégicas Institucionales del Plan Estratégico Institucional 2018-2020, asimismo cada una de las Actividades Operativas programadas presenta metas y objetivos a alcanzarse en el periodo del ejercicio fiscal 2019. Al IV Trimestre del 2019, los 35 centros de costos del Plan Operativo Institucional (POI) presentan un 90% de cumplimiento de metas respecto a la meta anual con una ejecución financiera en fase devengado de S/ 25,627,352 que representa el 47.56% del Presupuesto Institucional Modificado (PIM) de S/ 57,273,481

El presente Informe de Evaluación de Implementación del Plan Operativo Institucional (POI) al VI Trimestre tiene como finalidad evidenciar los resultados de la ejecución de actividades del Plan Operativo Institucional; respecto al primer trimestre del año 2019, el cual permite verificar el cumplimiento de los objetivos y metas del Plan Operativo e identificar en qué medida se vienen cumpliendo los objetivos y metas trazadas en el corto plazo, a fin de tomar las medidas para la mejora continua de nuestros procesos y una mejora en la gestión institucional, el presente informe está basado en la información proporcionada por los centros de costo de la universidad, los cuales son responsables de la ejecución de actividades.

## 2. Análisis de Cumplimiento

### 2.1 Modificaciones

Al respecto, como resultado de las modificaciones presupuestarias a nivel institucional, el Presupuesto final (PIM) ascendió a S/ 57,273,481; en tal sentido, para sustentar las principales actividades a realizar producto de la incorporación de mayores recursos, se realizaron los respectivos ajustes y sinceramientos de las actividades POI programadas por los órganos y unidades orgánicas.

RUBRO	PIA	MODIFICACIONES	PIM
00. Recursos Ordinarios	19,773,941.00	961,297.00	20,735,238.00
09. Recursos Directamente Recaudados	2,014,110.00	946,850.00	2,960,960.00
13. Donaciones y Transferencias	0.00	3,340,230.00	3,340,230.00
18. Canon y Sobrecanon, Regalías, Renta de Aduanas y Participaciones	11,360,248.00	18,876,805.00	30,237,053.00
Total general	33,148,299.00	24,125,182.00	57,273,481.00

El Plan Operativo Institucional 2019 al IV Trimestre-2019 se modificó también por las siguientes circunstancias :

- a. Modificación de las metas físicas de las Actividades Operativas e Inversiones, debido a la incorporación de mayores fondos públicos y aumento de número de metas físicas en algunos centros de costo.
- b. Las modificaciones fueron solicitadas a la Oficina de Planeamiento Estratégico y Presupuesto para que autorice realizar las modificaciones respectivas, siempre y cuando las AO e inversiones estén articuladas al PEI 2018-2020.

**Tabla N° 1: N° de AO/inversiones y monto total (S/.) del POI aprobado, consistente con el PIA y Modificado**

	1. POI aprobado	2. POI consistente con el PIA 1/	3. POI modificado 2/
Monto total de las metas financieras (S/.)	33,148,299	33,148,299	44,750,791
N° Inversiones	20	20	76
N° AO	174	174	234
N° AO e inversiones (a+b+c)	194	194	310
- Con meta Física anual NO Modificada (a)			69
- Con meta Física anual Modificada (b) 3/			62
- Incorporadas (c) 4/			179
- Anuladas (d) 5/			74

Fuente: Información del aplicativo CEPLAN V.01.

1/ POI AI 01 de enero de 2019.

2/ Se consideran AO e inversiones que, al cierre del trimestre, cuentan con meta física anual mayor a cero.

3/ AO e inversiones cuya meta física, al cierre del trimestre, varía respecto a la del POI Aprobado.

4/ AO e inversiones registradas en el año de ejecución y que, al cierre del trimestre, cuentan con meta física anual mayor a cero.

5/ AO e inversiones cuya meta física anual se mantiene en cero o se reprogramó a cero, al cierre del trimestre.

### **Considerando el POI aprobado:**

¿En qué proporción las actividades operativas fueron financiadas por el PIA?

Todas las Actividades Operativas programadas en el Plan Operativo Institucional 2019 hasta el 01 de enero de 2019 fueron financiadas por el PIA en un 100%

¿Existe/n alguna/as actividad/es operativas que considere importante y que no se hayan financiado con el PIA?

Todas las actividades de gran relevancia e importancia para lograr la institucionalización de la universidad han sido consideradas y por ende financiadas con el PIA, puesto que uno de los objetivos de la universidad es lograr la institucionalización.

¿Cómo podría afectar esto a la contribución en el PEI? ¿Cuáles con las AEI y OEI en las que se tiene mayor incidencia? ¿Por qué?

Contribuye en el PEI en el cumplimiento del indicador de porcentaje del cumplimiento de los indicadores para el licenciamiento institucional de la Acción Estratégica Institucional 04.01. Programa de licenciamiento institucional desarrollado para la universidad, Objetivo Estratégico Institucional 4. Fortalecer la gestión Institucional.

### **Considerando el POI durante la ejecución:**

¿Existe/n alguna/as actividad/es operativas financiadas con el PIA que no hayan logrado ejecutarse?  
¿Por qué?

Todas las Actividades operativas financiadas con el PIA han logrado ejecutarse.

¿Existe/n alguna/as actividad/es operativa NO financiadas con el PIA que haya logrado ejecutarse? ¿Por qué?

Si hay Actividades Operativas no financiadas por el PIA, las cuales son parte del PIM, en razón, mayormente, a la asignación de recursos públicos provenientes del Plan de Uso de Recursos , el cual es una transferencia del MINEDU, mediante esta transferencia se ejecutó un gran número de consultorías que buscan mejorar la calidad del servicio educativo de nuestra institución.



## 2.2 Evaluación de Cumplimiento

Tabla N°2 Avance anual de Actividades Operativas e inversiones por Objetivo y Acción Estratégica Institucional - POI Modificado

Prioridad OEI	Objetivo Estratégico Institucional	Prioridad AEI	Acción Estratégica Institucional	N° de AO/Inversiones	Avance anual de AO e inversiones 1/							
					Sin ejecución	<25 %	25 - 50 %	50 - 75 %	75 - <100 %	100 %	Mayor de 100 %	
1	OEI.01 : MEJORAR LA FORMACIÓN ACADÉMICA PARA LOS ESTUDIANTES UNIVERSITARIOS	1	AEI.01.01 : PLAN CURRICULAR ACTUALIZADO E IMPLEMENTADO PARA LOS ESTUDIANTES UNIVERSITARIOS.	16		6 %						
1	OEI.01 : MEJORAR LA FORMACIÓN ACADÉMICA PARA LOS ESTUDIANTES UNIVERSITARIOS	1	AEI.01.02 : PROGRAMA DE FORTALECIMIENTO ADECUADO PARA LA MEJORA DEL DESEMPEÑO DOCENTES.	55					100 %			
1	OEI.01 : MEJORAR LA FORMACIÓN ACADÉMICA PARA LOS ESTUDIANTES UNIVERSITARIOS	2	AEI.01.03 : APOYO ACADÉMICO INTEGRAL PARA EL ESTUDIANTE UNIVERSITARIO .	45								513 %
1	OEI.01 : MEJORAR LA FORMACIÓN ACADÉMICA PARA LOS ESTUDIANTES UNIVERSITARIOS	2	AEI.01.04 : PROGRAMA DE MANTENIMIENTO PERMANENTE PARA LA INFRAESTRUCTURA Y EQUIPAMIENTO EN BENEFICIO DE LOS ESTUDIANTES.	45								866 %
2	OEI.02 : PROMOVER LA INVESTIGACIÓN FORMATIVA, CIENTÍFICA, TECNOLÓGICA Y HUMANÍSTICA EN LA COMUNIDAD UNIVERSITARIA	1	AEI.02.01 : PROGRAMA DE FORTALECIMIENTO DE CAPACIDADES EN INVESTIGACIÓN DE MANERA PERMANENTE PARA LA COMUNIDAD UNIVERSITARIA .	13					99 %			
2	OEI.04 : FORTALECE R LA GESTIÓN INSTITUCIONAL	1	AEI.04.01 : PROGRAMA DE LICENCIAMIENTO INSTITUCIONAL DESARROLLAD	50								359 %

			O PARA LA UNIVERSIDAD								
2	OEI.04 : FORTALECE R LA GESTIÓN INSTITUCIONAL	2	AEL.04.03 : SISTEMAS DE GESTIÓN AUTOMATIZADOS CON ENFOQUE DE PROCESOS PARA LA UNIVERSIDAD.	23							131 %
2	OEI.04 : FORTALECE R LA GESTIÓN INSTITUCIONAL	2	AEL.04.04 : PLAN PARA LA CONFORMACIÓN DE ÓRGANOS DE GOBIERNO IMPLEMENTADO EN LA UNIVERSIDAD.	1							125 %
2	OEI.04 : FORTALECE R LA GESTIÓN INSTITUCIONAL	2	AEL.04.05 : DOCUMENTOS DE GESTIÓN ACADÉMICOS Y ADMINISTRATIVOS, APROBADOS PARA LA UNIVERSIDAD	18							898 %
2	OEI.02 : PROMOVER LA INVESTIGACIÓN FORMATIVA, CIENTÍFICA, TECNOLÓGICA Y HUMANÍSTICA EN LA COMUNIDAD UNIVERSITARIA	2	AEL.02.02 : PLATAFORMA DE INFORMACIÓN CON REVISTAS CIENTÍFICAS E INDEXADAS, IMPLEMENTADA, PARA LA COMUNIDAD UNIVERSITARIA	3							100 %
2	OEI.02 : PROMOVER LA INVESTIGACIÓN FORMATIVA, CIENTÍFICA, TECNOLÓGICA Y HUMANÍSTICA EN LA COMUNIDAD UNIVERSITARIA	2	AEL.02.03 : CONVENIOS Y ALIANZAS ESTRATÉGICAS DE INVESTIGACIÓN PROMOVIDOS PARA LA COMUNIDAD UNIVERSITARIA	5							112 %
2	OEI.02 : PROMOVER LA INVESTIGACIÓN FORMATIVA, CIENTÍFICA, TECNOLÓGICA Y HUMANÍSTICA EN LA COMUNIDAD UNIVERSITARIA	2	AEL.02.04 : PROGRAMA DE DESARROLLO IMPLEMENTADO PARA EL EMPRENDIMIENTO DEL ESTUDIANTE.								
2	OEI.02 : PROMOVER LA	2	AEL.02.05 : LÍNEAS DE INVESTIGACIÓN	1							

	INVESTIGACIÓN FORMATIVA, CIENTÍFICA, TECNOLÓGICA Y HUMANÍSTICA EN LA COMUNIDAD UNIVERSITARIA		ACTUALIZADAS E IMPLEMENTADAS PARA LA COMUNIDAD UNIVERSITARIA .								
2	OEI.02 : PROMOVER LA INVESTIGACIÓN FORMATIVA, CIENTÍFICA, TECNOLÓGICA Y HUMANÍSTICA EN LA COMUNIDAD UNIVERSITARIA	2	AEI.02.06 : FONDO DE INVESTIGACIÓN CONCURSABLE PARA LA COMUNIDAD UNIVERSITARIA	1				58 %			
2	OEI.04 : FORTALECER LA GESTIÓN INSTITUCIONAL	3	AEI.04.02 : PROGRAMA DE FORTALECIMIENTO DE CAPACIDADES, IMPLEMENTADO PARA EL PERSONAL								
3	OEI.05 : IMPLEMENTAR LA GESTIÓN DE RIESGOS DE DESASTRES	1	AEI.05.01 : PLAN DE PREVENCIÓN Y CONTINUIDAD OPERATIVA IMPLEMENTADO EN LA COMUNIDAD UNIVERSITARIA .	6							131 %
3	OEI.03 : MEJORAR LAS ACTIVIDADES DE EXTENSIÓN CULTURAL Y DE PROYECCIÓN SOCIAL PARA LA COMUNIDAD	1	AEI.03.01 : CENTROS DE PRODUCCIÓN DE BIENES Y SERVICIOS IMPLEMENTADOS PARA LA COMUNIDAD.	8							179 %
3	OEI.03 : MEJORAR LAS ACTIVIDADES DE EXTENSIÓN CULTURAL Y DE PROYECCIÓN SOCIAL PARA LA COMUNIDAD	2	AEI.03.02 : PROGRAMA DE EXTENSIÓN UNIVERSITARIA Y PROYECCIÓN SOCIAL DE MANERA PERMANENTE PARA LA SOCIEDAD.	17				89 %			
3	OEI.03 : MEJORAR LAS ACTIVIDADES	2	AEI.03.03 : PROGRAMA DE FORTALECIMIENTO DE LA	3				98 %			

	S DE EXTENSIÓN CULTURAL Y DE PROYECCIÓN SOCIAL PARA LA COMUNIDAD		CULTURA AMBIENTAL IMPLEMENTADO PARA LA COMUNIDAD UNIVERSITARIA								
			TOTAL	310							

Fuente: Información del aplicativo CEPLAN V.01.

1/ Avance físico de las AO/inversiones, al cierre del trimestre, respecto a su meta anual. Se calcula como el promedio de los avances físicos de las AO, ponderados por sus respectivas metas financieras.

¿Existen AEI que no cuenten con actividades operativas financiadas? Si, existen dos AEI que no presentan actividades operativas en la programación del Aplicativo informático que por error en la programación no se vincularon, pero si existen Actividades vinculadas a estas dos AEI. Por lo que se considera que todas las AEI cuentan con actividades operativas financiadas.

Considerando cada OEI ¿Las AEI de mayor prioridad han presentado un mayor porcentaje de avance? Es decir, se ha tenido en cuenta la ruta estratégica establecida en el PEI. Si, ha presentado un mayor porcentaje avance, considerando la ruta estratégica establecida en el PEI 2018-2020

**Tabla N°3 Avance anual de Actividades Operativas e inversiones por Función - POI Modificado**

Código Función	Función	N° AO/Inversiones	Avance anual de AO e inversiones 1/						
			Sin ejecución	<25 %	25 - 50 %	50 - 75 %	75 - <100 %	100 %	Mayor de 100 %
03	PLANEAMIENTO, GESTION Y RESERVA DE CONTINGENCIA	16							105 %
22	EDUCACION	294							354 %
	TOTAL	310							

Fuente: Información del aplicativo CEPLAN V.01.

1/ Avance físico de las AO/inversiones, al cierre del trimestre, respecto a su meta anual. Se calcula como el promedio de los avances físicos de las AO, ponderados por sus respectivas metas financieras.

¿En qué funciones y divisiones funcionales se presenta el mayor porcentaje de avance físico? ¿Cuáles son las circunstancias que se pueden atribuir a esta situación? Se presenta un mayor porcentaje de avance físico en la función 22 Educación, esto se debe a que las Actividades Operativas (AO) son actividades orientadas al Servicio Educativo Superior Universitario, a través de sus seis programas de estudio, Bienestar Universitario, Centros de Producción.

¿En qué funciones y divisiones funcionales se presenta el menor porcentaje de avance físico? ¿Cuáles son las circunstancias que se pueden atribuir a esta situación? Según la tabla N° 6, la función de “03-Planeamiento, Gestión y Reserva de Contingencia” y esto se debe a que nuestra institución desarrolla una gestión académica administrativa conducente al logro de los Objetivos estratégicos Institucionales, así como la Misión Institucional.

**Tabla N°4 Avance anual de Actividades Operativas e inversiones según alineamiento a la Política General de Gobierno - POI Modificado**

Cód. Eje	Eje	Cód. Lin.	Lineamiento	N° de AO/Inversiones	Avance anual de AO e inversiones 1/							
					Sin ejecución	<25 %	25 - 50 %	50 - 75 %	75 - <100 %	100 %	Mayor de 100 %	
EJE. 00	No Priorizado.	LIN.00.00	No Priorizado.	310								352 %
EJE. 01	Integridad y lucha contra la corrupción.	LIN.01.01	Combatir la corrupción y las actividades ilícitas en todas sus formas.									
EJE. 01	Integridad y lucha contra la corrupción.	LIN.01.02	Asegurar la transparencia en todas las entidades gubernamentales.									
EJE. 02	Fortalecimiento institucional para la gobernabilidad.	LIN.02.01	Construir consensos políticos y sociales para el desarrollo en democracia.									
EJE. 02	Fortalecimiento institucional para la gobernabilidad.	LIN.02.02	Fortalecer las capacidades del Estado para atender efectivamente las necesidades ciudadanas, considerando sus condiciones de vulnerabilidad y diversidad cultural.									
EJE. 03	Crecimiento económico equitativo, competitivo y sostenible.	LIN.03.01	Recuperar la estabilidad fiscal en las finanzas públicas.									
EJE. 03	Crecimiento económico equitativo, competitivo y sostenible.	LIN.03.02	Potenciar la inversión pública y privada descentralizada y sostenible.									
EJE. 03	Crecimiento económico equitativo, competitivo y sostenible.	LIN.03.03	Acelerar el proceso de reconstrucción con cambios, con énfasis en prevención.									
EJE. 03	Crecimiento económico equitativo, competitivo y sostenible.	LIN.03.04	Fomentar la competitividad basada en las potencialidades de desarrollo económico de cada territorio, facilitando su articulación al mercado nacional e internacional, asegurando el aprovechamiento sostenible de los recursos naturales y del patrimonio cultural.									
EJE. 03	Crecimiento económico equitativo, competitivo y sostenible.	LIN.03.05	Reducir la pobreza y pobreza extrema tanto a nivel rural como urbano.									
EJE. 03	Crecimiento económico equitativo, competitivo y sostenible.	LIN.03.06	Fomentar la generación de empleo formal y de calidad, con énfasis en los jóvenes.									
EJE. 04	Desarrollo social y	LIN.04.01	Reducir la anemia infantil en niños y									

	bienestar de la población.		niñas de 6 a 35 meses, con enfoque en la prevención.									
EJE. 04	Desarrollo social y bienestar de la población.	LIN.04.02	Brindar servicios de salud de calidad, oportunos, con capacidad resolutoria y con enfoque territorial.									
EJE. 04	Desarrollo social y bienestar de la población.	LIN.04.03	Mejorar los niveles de logros de aprendizaje de los estudiantes con énfasis en los grupos con mayores brechas.									
EJE. 04	Desarrollo social y bienestar de la población.	LIN.04.04	Aumentar la cobertura sostenible de servicios de agua y saneamiento.									
EJE. 04	Desarrollo social y bienestar de la población.	LIN.04.05	Mejorar la seguridad ciudadana, con énfasis en la delincuencia común y organizada.									
EJE. 04	Desarrollo social y bienestar de la población.	LIN.04.06	Promover la igualdad y no discriminación entre hombres y mujeres, así como garantizar la protección de la niñez, la adolescencia y las mujeres frente a todo tipo de violencia.									
EJE. 05	Descentralización efectiva para el desarrollo.	LIN.05.01	Institucionalizar la articulación territorial de las políticas nacionales.									
EJE. 05	Descentralización efectiva para el desarrollo.	LIN.05.02	Promover, desde los distintos ámbitos territoriales del país, alianzas estratégicas para su desarrollo sostenible.									
EJE. 99	Pendiente de vincular con la PGG.	LIN.99.00	Pendiente de vincular con la PGG.									
			TOTAL	310								

Fuente: Información del aplicativo CEPLAN V.01.

1/ Avance físico de las AO/inversiones, al cierre del trimestre, respecto a su meta anual. Se calcula como el promedio de los avances físicos de las AO, ponderados por sus respectivas metas financieras.

Durante la programación del Plan Operativo Institucional 2019, no se alinearon las Actividades Operativas e inversiones a Políticas Generales de Gobierno al no estar habilitada la opción en el aplicativo informático Ceplan Vr.01 para hacer este tipo de alineamiento.

Tabla N°5 Avance físico de Actividades Operativas e inversiones por centro de costo - POI Modificado

Centro de Costo	N° de AO/Inversiones	Monto Total(S/) 1/	Avance físico del trimestre 2/	Avance físico anual 3/			
				T1	T2	T3	T4
01.03 : PRESIDENCIA	1	695,155	125 %	31 %	63 %	94 %	125 %
01.04 : VICEPRESIDENCIA ACADÉMICO	9	9,774,379	96 %	22 %	44 %	67 %	96 %
01.05 : VICEPRESIDENTE DE INVESTIGACIÓN	3	81,024	71 %	15 %	31 %	46 %	71 %
03.02 : ÓRGANO DE CONTROL INSTITUCIONAL	12	55,136	97 %	4 %	41 %	70 %	97 %
04.01 : OFICINA DE ASESORÍA LEGAL	1	30,000	117 %	26 %	54 %	89 %	117 %
04.02 : OFICINA DE PLANEAMIENTO ESTRATÉGICO Y PRESUPUESTO	2	209,991	100 %	17 %	47 %	75 %	100 %
04.03 : DIRECCIÓN DE GESTIÓN DE CALIDAD	11	545,454	94 %	0 %	3 %	3 %	94 %
05.01 : SECRETARIA GENERAL	2	82,654	12222 %	3113 %	5582 %	8039 %	12222 %
05.01.05 : OFICINA DE SUPERVISIÓN Y LIQUIDACIÓN DE INVERSIONES	24	1,193,197	98 %	21 %	42 %	65 %	98 %
05.02 : DIRECCIÓN GENERAL DE ADMINISTRACIÓN	23	6,967,577	125 %	42 %	75 %	100 %	125 %
05.02.06 : OFICINA DE INFRAESTRUCTURA Y GESTIÓN DE INVERSIONES	49	19,218,836	576 %	5 %	17 %	45 %	576 %
05.03 : OFICINA DE IMAGEN INSTITUCIONAL	4	27,422	108 %	38 %	72 %	83 %	108 %
05.04 : DIRECCIÓN DE ADMISIÓN	1	141,198	19 %	3 %	10 %	13 %	19 %
05.05 : DIRECCIÓN DE ACTIVIDADES Y SERVICIOS ACADÉMICOS	3	33,380	925 %	154 %	501 %	771 %	925 %
05.06 : DIRECCIÓN DE BIENESTAR UNIVERSITARIO	5	1,487,838	728 %	13 %	311 %	597 %	728 %
05.07 : DIRECCIÓN DE PROYECCIÓN SOCIAL Y EXTENSIÓN UNIVERSITARIA	15	308,487	155 %	0 %	3 %	116 %	155 %
05.08 : CENTRO DE IDIOMAS	1	134,128	115 %	53 %	110 %	113 %	115 %
05.09 : CENTRO DE CAPACITACIÓN EN TIC	1	73,791	481 %	77 %	297 %	474 %	481 %
05.10 : CENTRO DE ESTUDIOS PRE UNIVERSITARIOS	1	159,811	142 %	54 %	76 %	76 %	142 %
05.11 : CENTRO DE FORMACIÓN CONTINUA	2	98,104	101 %	0 %	45 %	82 %	101 %
05.12 : DIRECCIÓN DE RELACIONES NACIONALES E INTERNACIONALES	4	272,862	113 %	4 %	33 %	83 %	113 %
05.13 : DIRECCIÓN DE GESTIÓN DE LA INVESTIGACIÓN	20	2,539,254	96 %	0 %	9 %	63 %	96 %
06.01.01 : ESCUELA PROFESIONAL DE GESTION PUBLICA Y DESARROLLO SOCIAL	16	53,573	131 %	1 %	20 %	56 %	131 %
06.02.01 : ESCUELA PROFESIONAL DE INGENIERÍA AMBIENTAL	7	103,865	52 %	15 %	30 %	48 %	52 %
06.02.02 : ESCUELA PROFESIONAL DE INGENIERÍA AGROINDUSTRIAL	25	72,670	59 %	17 %	26 %	53 %	59 %
06.02.03 : ESCUELA PROFESIONAL DE INGENIERÍA DE MINAS	12	70,469	71 %	34 %	53 %	53 %	71 %
06.02.04 : ESCUELA PROFESIONAL DE INGENIERÍA DE SISTEMAS E INFORMÁTICA	28	61,274	126 %	9 %	31 %	60 %	126 %
06.02.05 : ESCUELA PROFESIONAL DE INGENIERÍA PESQUERA	9	78,491	117 %	3 %	45 %	92 %	117 %
06.02.06 : ESCUELA PROFESIONAL DE INGENIERÍA DE MINAS ICHUÑA	9	20,971	81 %	0 %	20 %	36 %	81 %
07.01 : COORDINACION ILO	1	32,166	42 %	0 %	0 %	17 %	42 %
07.02 : COORDINACION ICHUÑA	1	7,433	67 %	0 %	17 %	42 %	67 %
07.03 : CENTRO DE CAPACITACIÓN EN TECNOLOGÍAS DE LA INFORMACIÓN -ILO	1	14,123	43 %	26 %	26 %	43 %	43 %
07.04 : CENTRO DE ESTUDIOS PRE UNIVERSITARIOS -ILO	1	64,054	257 %	149 %	181 %	209 %	257 %
07.05 : CENTRO DE IDIOMAS - ILO	1	42,024	109 %	61 %	98 %	109 %	109 %
<b>TOTAL</b>	<b>310</b>	<b>44,750,791</b>					

Fuente: Información del aplicativo CEPLAN V.01.

1/ Monto total en soles de las metas financieras reprogramadas de las AO e inversiones.

2/ Avance físico de las AO/inversiones respecto a su meta trimestral. Se calcula como el promedio de los avances físicos de las AO/inversiones, ponderados por sus respectivas metas financieras.

3/ Avance físico de las AO/inversiones, al cierre del trimestre, respecto a su meta anual. Se calcula como el promedio de los avances físicos de las AO/inversiones, ponderados por sus respectivas metas financieras.

¿Qué centros de costos obtuvieron un avance superior al 100%? ¿Cuáles son las circunstancias que se pueden atribuir a esta situación?

La Tabla N° 5, muestra los avances físicos de actividades al cierre del ejercicio 2019 ponderados por sus respectivas metas financieras, así como la evolución de cada trimestre respecto de las metas anuales de cada órgano o centro de costo responsable.

Encontramos que de los 35 centros de costo que conforman la Universidad Nacional de Moquegua en el cuarto trimestre, 20 han superado sus metas programadas. Los centros de costo que reportan mayor avance son Secretaría General, Dirección de Bienestar Universitario y Oficina de Infraestructura y Gestión de Inversiones.

Las circunstancias que se atribuyen a un avance superior se deben a un conjunto de actividades que se realizaron más allá de la meta establecida en la programación del POI.

¿Qué centros de costos obtuvieron un bajo porcentaje de avance? ¿Cuáles son las circunstancias que se pueden atribuir a esta situación?

Los centros de costo de menor avance son Coordinación Ilo, Centro de Capacitación en Tecnologías de la Información –Ilo, en razón de la progresiva implementación del uso del aplicativo Ceplan y al sinceramiento de establecimiento de metas físicas durante la programación del Plan Operativo Institucional.

**Tabla N°6 Avance físico y financiero de Actividades Operativas e inversiones por departamento de destino - POI Modificado**

Departamento	N° Total de AO/	Monto Total(S/)/	Análisis físico del trimestre 2/	Avance físico anual 3/				Avance financiero anual			
				T1	T2	T3	T4	T1	T2	T3	T4
01 : AMAZONAS	0										
02 : ANCASH	0										
03 : APURIMAC	0										
04 : AREQUIPA	0										
05 : AYACUCHO	0										
06 : CAJAMARCA	0										
07 : PROVINCIA CONSTITUCIONAL DEL CALLAO	0										
08 : CUSCO	0										
09 : HUANCAVELICA	0										
10 : HUANUCO	0										
11 : ICA	0										
12 : JUNIN	0										
13 : LA LIBERTAD	0										
14 : LAMBAYEQUE	0										
15 : LIMA	0										
16 : LORETO	0										
17 : MADRE DE DIOS	0										
18 : MOQUEGUA	310	44,750,791	626 %	22 %	55 %	96 %	352 %	6 %	17 %	33 %	92 %
19 : PASCO	0										
20 : PIURA	0										
21 : PUNO	0										
22 : SAN MARTIN	0										
23 : TACNA	0										



24 : TUMBES	0									
25 : UCAYALI	0									
TOTAL	310	44,750,791								

Fuente: Información del aplicativo CEPLAN V.01.

1/ 1/ Monto total en soles de las metas financieras reprogramadas de las AO e inversiones.

2/ Avance físico de las AO respecto a su meta trimestral. Se calcula como el promedio de los avances físicos de las AO, ponderados por sus respectivas metas financieras.

3/ Avance físico de las AO, al cierre del trimestre, respecto a su meta anual. Se calcula como el promedio de los avances físicos de las AO, ponderados por sus respectivas metas financieras.

¿Qué regiones presentan el mayor porcentaje de avance físico? ¿Cuáles son las circunstancias que se pueden atribuir a esta situación?

Según la tabla N° 6, la región Moquegua presenta un avance mayor a 100%.

¿Qué regiones presentan el menor porcentaje de avance físico? ¿Cuáles son las circunstancias que se pueden atribuir a esta situación?

Según la Tabla N°6 , no se visualiza avance físico en otra región distinta a la región Moquegua.

**Tabla N°7: Avance físico de las Actividades Operativas e inversiones por rango de avance - POI Modificado**

Rango de avance/	N° de AO e Inversiones 1/				Monto Total(S/) 2/
	T1	T2	T3	T4	
Sin ejecución	236	184	129	75	854,500.98
<25%	24	16	10	5	830,065.62
25 - 50%	28	32	21	20	5,814,067.11
50 - 75%	15	35	50	31	992,048.63
75 - <100%	2	15	32	18	884,042.84
100%	1	12	39	108	18,706,552.91
Mayor de 100%	4	16	29	53	16,669,513.20
TOTAL	310	310	310	310	44,750,791.29

Fuente: Información del aplicativo CEPLAN V.01.

1/ Cada rango contiene el número de actividades operativas/inversiones que presentan un porcentaje de avance físico de acuerdo al enunciado de la fila. El avance físico es igual al valor físico obtenido (registrado en el seguimiento) sobre la meta física reprogramada.

2/ Monto total en soles de las metas financieras reprogramadas de las AO e inversiones.

El pliego establece la agrupación de los rangos de avance (Ver Tabla N.7) en tres niveles de avance: bajo, medio y alto. Por ejemplo: 0-69% (avance bajo); 70%-89% (avance medio); 90% a más de 100% (avance alto).

¿Existen actividades operativas sin ejecución física? ¿Cuáles fueron los motivos?

No se presenta actividades físicas sin ejecución física durante el cuarto trimestre 2019.

¿Cuáles son las AO que presentan un porcentaje de avance bajo? ¿Cuáles son las circunstancias que se pueden atribuir a esta situación?

Si existen actividades operativas con ejecución física baja, esto se atribuye a la reprogramación de metas físicas para el ejercicio fiscal 2020.

¿Existen AO con ejecución física mayor al 100%? ¿Por qué?

Esto se debe principalmente a que algunos centros de costo no sinceraron en la programación sus metas físicas, por lo que ejecutaron un número mayor al programado.

### **2.3. Medidas adoptadas para el cumplimiento de metas:**

Para cumplir con las metas establecidas en el Plan Operativo al IV Trimestre se realizó lo siguiente:

Para que las Oficinas /Direcciones puedan realizar el registro del cumplimiento de metas y logros del Plan Operativo institucional en el aplicativo informático de CEPLAN, se realizó la asistencia técnica personalizada constante a los operadores del aplicativo informático Ceplan Vr.01, para que realicen el seguimiento mensual de cumplimiento de sus metas físicas dentro de los respectivos plazos establecidos.

Se brindó información sobre la ejecución presupuestal al IV trimestre del año 2019 a los centros de costo para el ingreso oportuno en el aplicativo informático.

Se realizó además capacitaciones sobre el manejo del uso del Sistema de Tramite Documentario y Sistema de Gestión Administrativa a cargo de la Dirección General de Administración para que el personal administrativo pueda realizar sus trámites documentarios y requerimientos con mayor facilidad.

### **2.4. Medidas para la mejora continua:**

Para seguir mejorando en el logro de objetivos y metas del Plan Operativo y poder superar las dificultades encontradas a lo largo de este proceso se sugiere adoptar las siguientes medidas de mejora continua:

Para eliminar dificultades sobre el registro de metas programadas del Plan Operativo Institucional en el Aplicativo de CEPLAN, se deberá realizar capacitaciones constantes de retroalimentación a los operadores, hasta absolver las dudas que puedan existir, ya que algunos centros de costo presentan dificultades para informar sus actividades operativas.

Elaborar la directiva de elaboración, seguimiento y evaluación del Plan Operativo Institucional de la universidad, a fin de que este proceso este establecido por norma en la institución y se cumpla dentro de las fechas establecidas.

### **3. Conclusiones y Recomendaciones**

En este IV Trimestre del 2019, los 35 centros de costos del Plan Operativo Institucional (POI) presentan un 90 % de cumplimiento de metas respecto a la meta trimestral con una ejecución financiera en fase devengado de S/ 25,627,352 que representa el 47.56% del Presupuesto Institucional Modificado (PIM) de S/ 57,273,481.

Se evidencia en algunos casos una ejecución de metas físicas por encima de la programación, por lo que se recomienda a los centros de costo coordinar oportunamente con la Oficina de Planeamiento Estratégico y Presupuesto, a fin de realizar los ajustes necesarios en las actividades operativas, en aras de reflejar una programación más certera.

Con la finalidad de mejorar el desempeño institucional de la UNAM se recomienda lo siguiente:

- Priorizar las actividades que se encuentren debidamente presupuestadas y distribuir las tareas considerando el presupuesto asignado a cada órgano, el cual debe sostener el cumplimiento de sus actividades en todo el ejercicio fiscal, a fin de cumplir con las funciones encomendadas.
- Capacitar a los responsables de la programación y seguimiento, en temas técnicos de planificación y presupuesto, inversiones y servicios, a fin de mejorar y cumplir con la programación de actividades de manera óptima y oportuna.
- Vincular las actividades operativas e inversiones con el Plan Estratégico institucional para el cumplimiento de Objetivos Estratégicos Institucionales, Acciones Estratégicas Institucionales.
- Se recomienda que todos los centros de costo registren a tiempo sus actividades operativas programadas en el Plan Operativo de modo que informen el logro de metas y objetivos alcanzados en el aplicativo informático de Ceplan, a modo de Realizar el seguimiento y evaluación de manera oportuna.

La Universidad Nacional de Moquegua cumple de manera progresiva las metas programadas en el Plan Operativo Institucional al cuarto trimestre, por lo cual se continuará haciendo el seguimiento respectivo de cumplimiento de metas a los centros de costo.

**4. ANEXO B-6**

**SEGUIMIENTO IV TRIMESTRE DEL PLAN OPERATIVO INSTITUCIONAL (POI) DE LA  
UNIDAD EJECUTORA 001230 - UNIVERSIDAD NACIONAL DE MOQUEGUA**

## Anexo B-6

## SEGUIMIENTO TRIMESTRAL DEL PLAN OPERATIVO INSTITUCIONAL (POI) DE UNIDAD EJECUTORA

PEI - PERIODO 2018 - 2020  
 Nivel de Gobierno E - GOBIERNO NACIONAL  
 Sector 10 - EDUCACION  
 Pliego 545 - U.N. DE MOQUEGUA  
 Unidad Ejecutora 001230 - UNIVERSIDAD NACIONAL DE MOQUEGUA

OBJETIVO ESTRATEGICO INSTITUCIONAL	ACCION ESTRATEGICA INSTITUCIONAL	UNIDADMEDIDA	CENTRO COSTO	META	MODIFICADO ANU		EJECUTADO ANU	% AVANCE
					AL	L		
ACTIVIDAD OPERATIVA								
OEI.01 - MEJORAR LA FORMACION ACADÉMICA PARA LOS ESTUDIANTES UNIVERSITARIOS								
AEI.01.01 - PLAN CURRICULAR ACTUALIZADO E IMPLEMENTADO PARA LOS ESTUDIANTES UNIVERSITARIOS.								
19AO000417155 - TALLER DE EVALUACIÓN Y ACTUALIZACIÓN DEL DISEÑO CURRICULAR	027 : CURRICULA	06.01.01 : ESCUELA PROFESIONAL DE GESTION PUBLICA Y DESARROLLO SOCIAL	Fs Fn	3 2,230.00	3 2,035.00	100 91.26		
19AO000417160 - SEGUIMIENTO Y EVALUACIÓN A LA OPERATIVIDAD DE LOS COMPONENTES CURRICULARES	060 : INFORME	06.01.01 : ESCUELA PROFESIONAL DE GESTION PUBLICA Y DESARROLLO SOCIAL	Fs Fn	0 0	0 0	0 0		
19AO000417507 - TALLER DE REVISIÓN Y ACTUALIZACIÓN DE CURRÍCULA E IMPLEMENTACIÓN DE LOS PROGRAMAS CURRICULARES APROBADOS	486 : TALLER	06.02.03 : ESCUELA PROFESIONAL DE INGENIERÍA DE MINAS	Fs Fn	2 3,060.00	1 1,360.00	50 44.44		
19AO000418959 - EVENTOS DE PROYECCIÓN SOCIAL	117 : EVENTOS	06.02.06 : ESCUELA PROFESIONAL DE INGENIERÍA DE MINAS ICHUÑA	Fs Fn	1 1,200.00	0 0	0 0		
19AO000418989 - TALLER DE REVISIÓN Y ACTUALIZACIÓN DE CURRICULA	027 : CURRICULA	06.02.04 : ESCUELA PROFESIONAL DE INGENIERÍA DE SISTEMAS E INFORMATICA	Fs Fn	1 1,700.00	0 0	0 0		
19AO000419103 - ESTUDIO DE OPORTUNIDAD Y MERCADO SOBRE LA DEMANDA LABORAL DE INGENIERÍA AGROINDUSTRIAL	060 : INFORME	06.02.02 : ESCUELA PROFESIONAL DE INGENIERÍA AGROINDUSTRIAL	Fs Fn	4 1,200.00	0 0	0 0		
19AO000419105 - ORGANIZACIÓN DE REUNIONES DE ANÁLISIS, ESTABLECIMIENTO DE CURSOS, BIBLIOGRÁFICA Y SUMILLAS	060 : INFORME	06.02.02 : ESCUELA PROFESIONAL DE INGENIERÍA AGROINDUSTRIAL	Fs Fn	3 1,395.00	1 195	33.33 13.98		
19AO000423879 - TALLER DE REVISIÓN Y ACTUALIZACIÓN DE CURRICULA	060 : INFORME	06.02.05 : ESCUELA PROFESIONAL DE INGENIERÍA PESQUERA	Fs Fn	1 800	0 0	0 0		
19AO000426602 - ACTUALIZACIÓN DEL CURRÍCULO	027 : CURRICULA	06.02.01 : ESCUELA PROFESIONAL DE INGENIERÍA AMBIENTAL	Fs Fn	1 2,000.00	0 0	0 0		
19AO000595981 - APOYO ACADÉMICO	408 : ESTUDIANTES	01.04 : VICEPRESIDENCIA ACADÉMICO	Fs Fn	4 416,873.00	0 416,873.00	0 100		
19AO001677014 - ORGANIZACIONES DE GRUPOS DE INVESTIGACION	060 : INFORME	06.02.02 : ESCUELA PROFESIONAL DE INGENIERÍA AGROINDUSTRIAL	Fs Fn	2 13,540.00	1 36,317.00	50 268.22		
19AO001677017 - FERIAS ACADEMICAS PARA LA INVESTIGACION CIENTIFICA, INNOVACION Y EMPRENDIMIENTNO	060 : INFORME	06.02.02 : ESCUELA PROFESIONAL DE INGENIERÍA AGROINDUSTRIAL	Fs Fn	3 0	0 0	0 0		
19AO001680491 - PRESENTACION DE RESULTADOS DE TRABAJOS DE INVESTIGACION A NIVEL FORMATIVO	060 : INFORME	06.01.01 : ESCUELA PROFESIONAL DE GESTION PUBLICA Y DESARROLLO SOCIAL	Fs Fn	1 500	1 0	100 0		
19AO001680495 - CAPACITACION EN METODOLOGIA DE LA INVESTIGACIÓN APLICADA A LA GESTIÓN PUBLICA Y DESARROLLO SOCIAL	227 : CAPACITACION	06.01.01 : ESCUELA PROFESIONAL DE GESTION PUBLICA Y DESARROLLO SOCIAL	Fs Fn	1 0	1 0	100 0		
19AO001680504 - TALLER DE FORMULACION DE ARTÍCULOS CIENTÍFICOS	486 : TALLER	06.01.01 : ESCUELA PROFESIONAL DE GESTION PUBLICA Y DESARROLLO SOCIAL	Fs Fn	0 0	0 0	0 0		
19AO001683725 - PASANTIAS	240 : DOCENTE	06.02.01 : ESCUELA PROFESIONAL DE INGENIERÍA AMBIENTAL	Fs Fn	6 5,000.00	2 0	33.33 0		
19AO001701202 - CAPACITACIÓN EN METODOLOGÍA DE LA INVESTIGACIÓN APLICADO A SISTEMAS E INFORMÁTICA	117 : EVENTOS	06.02.04 : ESCUELA PROFESIONAL DE INGENIERÍA DE SISTEMAS E INFORMATICA	Fs Fn	2 1,800.00	0 0	0 0		
19AO001707851 - GESTION CURRICULAR	001 : ACCION	01.04 : VICEPRESIDENCIA ACADÉMICO	Fs Fn	3 14,736.00	3 14,527.66	100 98.59		
					FINANCIERO			
AEI.01.02 - PROGRAMA DE FORTALECIMIENTO ADECUADO PARA LA MEJORA DEL DESEMPEÑO DOCENTES.					TOTAL POR AEI	S/	466,034.00	471,307.66
19AO000415810 - REALIZAR INDUCCION, SEGUIMIENTO Y EVALUACION DEL PROCESO DE SELECCION DOCENTE.	060 : INFORME	06.01.01 : ESCUELA PROFESIONAL DE GESTION PUBLICA Y DESARROLLO SOCIAL	Fs Fn	0 500	0 0	0 0		
19AO000416216 - SUSCRIPCIÓN ANUAL A REVISTA ESPECIALIZAD (ACTUALIDAD GUBERNAMENTAL Y ADMINISTRACIÓN PUBLICA Y CONTROL)	060 : INFORME	06.01.01 : ESCUELA PROFESIONAL DE GESTION PUBLICA Y DESARROLLO SOCIAL	Fs Fn	2 990	1 990	50 100		
19AO000416250 - ADQUISICIÓN DE MATERIALES Y ÚTILES DE ENSEÑANZA	060 : INFORME	06.01.01 : ESCUELA PROFESIONAL DE GESTION PUBLICA Y DESARROLLO SOCIAL	Fs Fn	0 6,289.71	7 4,289.71	0 68.2		
19AO000416265 - ORGANIZACIÓN DE EVENTOS ACADÉMICOS - REPLICAS	240 : DOCENTE	06.01.01 : ESCUELA PROFESIONAL DE GESTION PUBLICA Y DESARROLLO SOCIAL	Fs Fn	2 3,142.00	2 3,848.00	100 122.47		
19AO000416280 - CUMPLIMIENTO DE CARGA ACDEMICA LECTIVA:-EVALUACION DE PORCENTAJE DE AVANCE DE ASIGNATURA-EVALUACION DE PLAN DE SESION DE CLASE	060 : INFORME	06.01.01 : ESCUELA PROFESIONAL DE GESTION PUBLICA Y DESARROLLO SOCIAL	Fs Fn	2 0	2 0	100 0		

19AO000416289 - CUMPLIMIENTO DE CARGA ACDEMICA NO LECTIVA:-INTEGACION-EXTENSION Y PROYECCION SOCIAL-TUTORIA Y/O CONSEJERIA-ASESORIA DE TESIS Y DE PRACTICAS PRE PROFESIONALES-ADMINISTRACION UNIVERSITARIA-PRODUCCION INTELCTUAL-COMISIONES	060 : INFORME	06.01.01 : ESCUELA PROFESIONAL DE GESTION PUBLICA Y DESARROLLO SOCIAL	Fs Fn	2 0	2 0	100 0
19AO000417145 - APLICACIÓN DE ENCUESTAS DE EVALUACIÓN DOCENTE	263 : ENCUESTA	06.01.01 : ESCUELA PROFESIONAL DE GESTION PUBLICA Y DESARROLLO SOCIAL	Fs Fn	2 0	2 0	100 0
19AO000417146 - EVALUACIÓN DEL PROCESO DE ENSEÑANZA Y APRENDIZAJE	060 : INFORME	06.01.01 : ESCUELA PROFESIONAL DE GESTION PUBLICA Y DESARROLLO SOCIAL	Fs Fn	2 0	2 0	100 0
19AO000417353 - ORGANIZAR PROCESO DE SELECCIÓN	060 : INFORME	06.02.03 : ESCUELA PROFESIONAL DE INGENIERÍA DE MINAS	Fs Fn	4 1,500.00	2 0	50 0
19AO000417378 - SEMINARIO, TALLERES Y EVENTOS ACADEMICOS	240 : DOCENTE	06.02.03 : ESCUELA PROFESIONAL DE INGENIERÍA DE MINAS	Fs Fn	4 6,500.00	0 0	0 0
19AO000417481 - ORGANIZA LA EVALUACIÓN DOCENTE	263 : ENCUESTA	06.02.03 : ESCUELA PROFESIONAL DE INGENIERÍA DE MINAS	Fs Fn	2 3,000.00	1 0	50 0
19AO000417484 - CUMPLIMIENTO DE SILABO	060 : INFORME	06.02.03 : ESCUELA PROFESIONAL DE INGENIERÍA DE MINAS	Fs Fn	1 2,660.00	0 1,160.00	0 43.61
19AO000418950 - ORGANIZAR PROCESO DE SELECCIÓN	060 : INFORME	06.02.06 : ESCUELA PROFESIONAL DE INGENIERÍA DE MINAS ICHUÑA	Fs Fn	1 1,250.00	0 0	0 0
19AO000418952 - UTILES DE OFICINA	060 : INFORME	06.02.06 : ESCUELA PROFESIONAL DE INGENIERÍA DE MINAS ICHUÑA	Fs Fn	1 1,250.00	0 0	0 0
19AO000418953 - MATERIALES Y ÚTILES DE ENSEÑANZA	060 : INFORME	06.02.06 : ESCUELA PROFESIONAL DE INGENIERÍA DE MINAS ICHUÑA	Fs Fn	2 2,741.40	4 3,495.40	200 127.5
19AO000418954 - EVENTOS, SEMINARIO Y TALLERES	240 : DOCENTE	06.02.06 : ESCUELA PROFESIONAL DE INGENIERÍA DE MINAS ICHUÑA	Fs Fn	2 6,666.66	1 2,187.73	50 32.82
19AO000418956 - ORGANIZA LA EVALUACIÓN DOCENTE	263 : ENCUESTA	06.02.06 : ESCUELA PROFESIONAL DE INGENIERÍA DE MINAS ICHUÑA	Fs Fn	1 1,140.94	2 2,600.00	200 227.88
19AO000418957 - CUMPLIMIENTO DE SILABO	060 : INFORME	06.02.06 : ESCUELA PROFESIONAL DE INGENIERÍA DE MINAS ICHUÑA	Fs Fn	1 1,250.00	3 1,448.00	300 115.84
19AO000418965 - ORGANIZAR EL PROCESO DE SELECCIÓN DE DOCENTE	533 : PROCESO	06.02.04 : ESCUELA PROFESIONAL DE INGENIERÍA DE SISTEMAS E INFORMATICA	Fs Fn	1 0	0 0	0 0
19AO000418966 - EJECUCIÓN DEL PROCESO DE SELECCIÓN DOCENTE	533 : PROCESO	06.02.04 : ESCUELA PROFESIONAL DE INGENIERÍA DE SISTEMAS E INFORMATICA	Fs Fn	0 0	0 0	0 0
19AO000418967 - REALIZAR SEGUIMIENTO Y EVALUACIÓN DEL PROCESO DE SELECCIÓN DOCENTE	060 : INFORME	06.02.04 : ESCUELA PROFESIONAL DE INGENIERÍA DE SISTEMAS E INFORMATICA	Fs Fn	2 0	0 0	0 0
19AO000418968 - SUSCRIPCIÓN A REVISTA ESPECIALIZADA (ACTUALIDAD GUBERNAMENTAL Y ADMINISTRACIÓN PÚBLICA Y CONTROL).	060 : INFORME	06.02.04 : ESCUELA PROFESIONAL DE INGENIERÍA DE SISTEMAS E INFORMATICA	Fs Fn	2 0	0 0	0 0
19AO000418969 - ADQUISICIONES DE MATERIALES Y ÚTILES DE ENSEÑANZA	060 : INFORME	06.02.04 : ESCUELA PROFESIONAL DE INGENIERÍA DE SISTEMAS E INFORMATICA	Fs Fn	3 4,270.47	4 4,674.47	133.33 109.46
19AO000418971 - REALIZACIÓN DE EVENTOS ACADÉMICOS	117 : EVENTOS	06.02.04 : ESCUELA PROFESIONAL DE INGENIERÍA DE SISTEMAS E INFORMATICA	Fs Fn	5 5,772.08	2 3,980.90	40 68.97
19AO000418985 - ORGANIZAR LA EVALUACIÓN DOCENTE	263 : ENCUESTA	06.02.04 : ESCUELA PROFESIONAL DE INGENIERÍA DE SISTEMAS E INFORMATICA	Fs Fn	1 0	0 0	0 0
19AO000418986 - DOMINIO DE CONTENIDOS	060 : INFORME	06.02.04 : ESCUELA PROFESIONAL DE INGENIERÍA DE SISTEMAS E INFORMATICA	Fs Fn	2 0	0 0	0 0
19AO000418987 - CUMPLIMIENTO DE ACTIVIDADES: INFORME DE SILABO ENTREGADO, REGISTRO DE ASISTENCIA Y CUMPLIMIENTO DE SILABO	060 : INFORME	06.02.04 : ESCUELA PROFESIONAL DE INGENIERÍA DE SISTEMAS E INFORMATICA	Fs Fn	2 0	0 0	0 0
19AO000418988 - CHARLA INTRODUCTORIA Y TEMAS DE ÉTICA PROFESIONAL	117 : EVENTOS	06.02.04 : ESCUELA PROFESIONAL DE INGENIERÍA DE SISTEMAS E INFORMATICA	Fs Fn	2 0	0 0	0 0
19AO000419094 - INDUCCIÓN, SEGUIMIENTO Y EVALUACIÓN DEL PROCESO DE SELECCIÓN DOCENTE	060 : INFORME	06.02.02 : ESCUELA PROFESIONAL DE INGENIERÍA AGROINDUSTRIAL	Fs Fn	0 0	0 0	0 0
19AO000419095 - PROVISIÓN DE RECURSOS EDUCATIVOS NECESARIOS PARA EL EJERCICIO DOCENTE	060 : INFORME	06.02.02 : ESCUELA PROFESIONAL DE INGENIERÍA AGROINDUSTRIAL	Fs Fn	4 4,001.50	3 4,001.50	75 100
19AO000419097 - EVALUACIÓN DE LA PARTE LECTIVA: CUMPLIMIENTO DEL AVANCE SILÁBICO	060 : INFORME	06.02.02 : ESCUELA PROFESIONAL DE INGENIERÍA AGROINDUSTRIAL	Fs Fn	2 937	0 0	0 0
19AO000423186 - ORGANIZAR EL PROCESO DE SELECCIÓN DOCENTE	533 : PROCESO	06.02.05 : ESCUELA PROFESIONAL DE INGENIERÍA PESQUERA	Fs Fn	0 0	1 0	0 0
19AO000423197 - EJECUCIÓN DEL PROCESO DE SELECCIÓN DOCENTE	533 : PROCESO	06.02.05 : ESCUELA PROFESIONAL DE INGENIERÍA PESQUERA	Fs Fn	0 0	0 0	0 0
19AO000423218 - REALIZAR SEGUIMIENTO Y EVALUACIÓN DEL PROCESO DE SELECCIÓN DOCENTE	060 : INFORME	06.02.05 : ESCUELA PROFESIONAL DE INGENIERÍA PESQUERA	Fs Fn	0 0	0 0	0 0

19AO000423263 - SUSCRIPCIÓN A REVISTA ESPECIALIZADA	141 : INSCRIPCION	06.02.05 : ESCUELA PROFESIONAL DE INGENIERÍA PESQUERA	Fs Fn	0 0	0 0	0 0
19AO000423293 - ADQUISICIÓN DE MATERIALES Y ÚTILES DE ENSEÑANZA	060 : INFORME	06.02.05 : ESCUELA PROFESIONAL DE INGENIERÍA PESQUERA	Fs Fn	2 2,823.00	2 2,073.00	100 73.43
19AO000423313 - REALIZACIÓN DE EVENTOS ACADÉMICOS	117 : EVENTOS	06.02.05 : ESCUELA PROFESIONAL DE INGENIERÍA PESQUERA	Fs Fn	8 63,740.91	10 31,529.51	125 49.47
19AO000423343 - ORGANIZAR LA EVALUACIÓN DOCENTE	263 : ENCUESTA	06.02.05 : ESCUELA PROFESIONAL DE INGENIERÍA PESQUERA	Fs Fn	0 0	0 0	0 0
19AO000423390 - DOMINIO DE CONTENIDOS	060 : INFORME	06.02.05 : ESCUELA PROFESIONAL DE INGENIERÍA PESQUERA	Fs Fn	0 0	0 0	0 0
19AO000423416 - CUMPLIMIENTO DE ACTIVIDADES: INFORME DE SILABO ENTREGADO REGISTRO DE ASISTENCIA Y CUMPLIMIENTO DE SILABO	060 : INFORME	06.02.05 : ESCUELA PROFESIONAL DE INGENIERÍA PESQUERA	Fs Fn	0 0	0 0	0 0
19AO000423700 - CHARLA INTRODUCTORIA Y TEMAS DE ÉTICA PROFESIONAL	117 : EVENTOS	06.02.05 : ESCUELA PROFESIONAL DE INGENIERÍA PESQUERA	Fs Fn	2 0	2 0	100 0
19AO000426268 - PROVISIÓN DE RECURSOS DE LABORATORIO PARA EL EJERCICIO PRACTICO DOCENTE	060 : INFORME	06.02.02 : ESCUELA PROFESIONAL DE INGENIERÍA AGROINDUSTRIAL	Fs Fn	3 2,061.20	1 861.2	33.33 41.78
19AO000426279 - EVALUACIÓN DE LA PARTE NO LECTIVA: INVESTIGACIÓN, PROYECCIÓN SOCIAL, TUTORIA, ASESORÍA DE TESIS, ASESORÍA DE PRACTICAS PRE PROFESIONALES, PRODUCCIÓN INTELECTUAL, ADMINISTRACIÓN UNIVERSITARIA Y COMISIONES	060 : INFORME	06.02.02 : ESCUELA PROFESIONAL DE INGENIERÍA AGROINDUSTRIAL	Fs Fn	2 200	0 0	0 0
19AO000426288 - APLICACIÓN DE ENCUESTA DE EVALUACIÓN DOCENTE	263 : ENCUESTA	06.02.02 : ESCUELA PROFESIONAL DE INGENIERÍA AGROINDUSTRIAL	Fs Fn	2 528.94	1 0	50 0
19AO000426540 - ESTABLECIMIENTO DEL PERFIL DEL DOCENTE	046 : ESTUDIO	06.02.01 : ESCUELA PROFESIONAL DE INGENIERÍA AMBIENTAL	Fs Fn	2 1,000.00	1 0	50 0
19AO000426559 - PROVISIÓN DE RECURSOS EDUCATIVOS NECESARIOS PARA EL EJERCICIO DOCENTE	060 : INFORME	06.02.01 : ESCUELA PROFESIONAL DE INGENIERÍA AMBIENTAL	Fs Fn	2 17,880.00	1 11,880.00	50 66.44
19AO000426571 - JORNADA DE EVALUACION	240 : DOCENTE	06.02.01 : ESCUELA PROFESIONAL DE INGENIERÍA AMBIENTAL	Fs Fn	0 0	0 0	0 0
19AO000479898 - IMPLEMENTAR EL SISTEMA DE SELECCIÓN, SEGUIMIENTO Y EVALUACIÓN DOCENTE	036 : DOCUMENTO	01.04 : VICEPRESIDENCIA ACADÉMICO	Fs Fn	2 41,358.00	2 41,355.93	100 99.99
19AO000479904 - GESTIÓN DE PERSONAL Y OBLIGACIONES SOCIALES	137 : PLANILLA	01.04 : VICEPRESIDENCIA ACADÉMICO	Fs Fn	12 8,496,834.00	12 6,951,113.70	100 81.81
19AO000594545 - EJERCICIO DE LA DOCENCIA UNIVERSITARIA - FORTALECIMIENTO CAPACIDAD DOCENTE	240 : DOCENTE	01.04 : VICEPRESIDENCIA ACADÉMICO	Fs Fn	0 0	0 0	0 0
19AO000595878 - EVALUACION DE DOCENTES	240 : DOCENTE	01.04 : VICEPRESIDENCIA ACADÉMICO	Fs Fn	0 0	0 0	0 0
19AO001677018 - CAPACITACION DE INSTRUMENTACION, METODOLOGÍAS Y PROTOCOLOS DE PROCEDIMIENTOS DE MEDICION	060 : INFORME	06.02.02 : ESCUELA PROFESIONAL DE INGENIERÍA AGROINDUSTRIAL	Fs Fn	2 0	0 0	0 0
19AO001677019 - CAPACITACIÓN EN HERRAMIENTAS DE ANALISIS E INTERPRETACION DE DATOS	060 : INFORME	06.02.02 : ESCUELA PROFESIONAL DE INGENIERÍA AGROINDUSTRIAL	Fs Fn	2 1,400.00	0 0	0 0
19AO001677021 - PARTICIPACION A EVENTOS ACADEMICOS(CONGRESOS, TALLERES Y OTROS)	240 : DOCENTE	06.02.02 : ESCUELA PROFESIONAL DE INGENIERÍA AGROINDUSTRIAL	Fs Fn	7 12,815.60	3 7,922.02	42.86 61.82
19AO001677028 - CAPACITACION EN HERRAMIENTAS DE ANALISIS E INTERPRETACION DE DATOS	060 : INFORME	06.02.02 : ESCUELA PROFESIONAL DE INGENIERÍA AGROINDUSTRIAL	Fs Fn	1 0	0 0	0 0
19AO001678979 - EJERCICIO DE LA DOCENCIA UNIVERSITARIA	240 : DOCENTE	06.02.02 : ESCUELA PROFESIONAL DE INGENIERÍA AGROINDUSTRIAL	Fs Fn	12 25,340.76	12 22,048.66	100 87.01
19AO001680509 - TALLER DE USO DE METODOLOGÍA Y TECNOLOGÍAS PARA LA ENSEÑANZA	486 : TALLER	06.01.01 : ESCUELA PROFESIONAL DE GESTION PUBLICA Y DESARROLLO SOCIAL	Fs Fn	9,952.00 2,300.00	3 6,533.00	0.03 284.04
19AO001680513 - CAPACITACION EN GESTION	227 : CAPACITACION	06.01.01 : ESCUELA PROFESIONAL DE GESTION PUBLICA Y DESARROLLO SOCIAL	Fs Fn	1 2,000.00	1 1,175.50	100 58.78
19AO001680688 - TALLER DE ORIENTACION,TUTORIA Y APOYO ACADEMICO	486 : TALLER	06.01.01 : ESCUELA PROFESIONAL DE GESTION PUBLICA Y DESARROLLO SOCIAL	Fs Fn	1 1,550.00	0 0	0 0
19AO001680694 - ASISTENCIA A EVENTOS ACADEMICOS POR DOCENTES(CONGRESOS,SIMPOSIOS,CAPACITACIONES,ETC)	240 : DOCENTE	06.01.01 : ESCUELA PROFESIONAL DE GESTION PUBLICA Y DESARROLLO SOCIAL	Fs Fn	9 31,361.29	15 29,873.19	166.67 95.25
19AO001683721 - CAPACITACIÓN DOCENTE	240 : DOCENTE	06.02.01 : ESCUELA PROFESIONAL DE INGENIERÍA AMBIENTAL	Fs Fn	10 63,882.00	5 15,970.28	50 25
19AO001685906 - TALLER DE USO DE METODOLOGÍA Y TECNOLOGÍAS PARA LA ENSEÑANZA	240 : DOCENTE	06.02.03 : ESCUELA PROFESIONAL DE INGENIERÍA DE MINAS	Fs Fn	119 36,376.55	117 34,808.55	98.32 95.69
19AO001685909 - CAPACITACIÓN EN METODOLOGÍAS DE LA INVESTIGACIÓN Y REVISIÓN DE TRABAJOS A NIVEL FORMATIVA	408 : ESTUDIANTES	06.02.03 : ESCUELA PROFESIONAL DE INGENIERÍA DE MINAS	Fs Fn	80 2,359.00	0 0	0 0
19AO001700967 - ORGANIZACIÓN DE CONGRESO	117 : EVENTOS	06.02.04 : ESCUELA PROFESIONAL DE INGENIERÍA DE SISTEMAS E INFORMATICA	Fs Fn	1 14,000.00	1 3,200.00	100 22.86
19AO001701203 - TALLER DE USO DE LA METODOLOGIA Y TECNOLOGIAS PARA LA ENSEÑANZA	486 : TALLER	06.02.04 : ESCUELA PROFESIONAL DE INGENIERÍA DE SISTEMAS E INFORMATICA	Fs Fn	2 0	0 0	0 0



19AO001701204 - TALLER DE ORIENTACIÓN TUTORIA Y APOYO ACADÉMICO	486 : TALLER	06.02.04 : ESCUELA PROFESIONAL DE INGENIERÍA DE SISTEMAS E INFORMATICA	Fs Fn	2 0	0 0	0 0
19AO001701205 - ASISTENCIA A EVENTOS ACADEMICOS POR DOCENTES(CONGRESOS, SIMPOSIOS,CAPACITACIONES,ETC)	060 : INFORME	06.02.04 : ESCUELA PROFESIONAL DE INGENIERÍA DE SISTEMAS E INFORMATICA	Fs Fn	9 22,317.45	21 26,232.94	233.33 117.54
19AO001707843 - EJECUCIÓN DEL PLAN ANUAL DE CAPACITACIÓN DOCENTE 2019	240 : DOCENTE	01.04 : VICEPRESIDENCIA ACADÉMICO	Fs Fn	781 41,533.00	781 41,529.00	100 99.99
19AO001731714 - SELECCION DOCENTE	060 : INFORME	01.04 : VICEPRESIDENCIA ACADÉMICO	Fs Fn	4 22,755.00	1 22,755.00	25 100
			FINANCIERO			
			TOTAL POR AEI	S/	8,960,278.46	7,283,537.19
AEI.01.03 - APOYO ACADÉMICO INTEGRAL PARA EL ESTUDIANTE UNIVERSITARIO.						
19AO000417175 - TALLER DE INDUCCIÓN A LA VIDA UNIVERSITARIA PARA NUEVOS ESTUDIANTES	486 : TALLER	06.01.01 : ESCUELA PROFESIONAL DE GESTION PUBLICA Y DESARROLLO SOCIAL	Fs Fn	0 0	0 0	0 0
19AO000417178 - TALLER DE REFORZAMIENTO VOCACIONAL Y PROYECTO DE VIDA	486 : TALLER	06.01.01 : ESCUELA PROFESIONAL DE GESTION PUBLICA Y DESARROLLO SOCIAL	Fs Fn	0 0	0 0	0 0
19AO000417184 - SEMINARIOS, TALLERES Y SIMILARES	060 : INFORME	06.01.01 : ESCUELA PROFESIONAL DE GESTION PUBLICA Y DESARROLLO SOCIAL	Fs Fn	0 0	0 0	0 0
19AO000417192 - PROVISIÓN DE RECURSOS PARA DIFUSIÓN DE LA ESCUELA PROFESIONAL	060 : INFORME	06.01.01 : ESCUELA PROFESIONAL DE GESTION PUBLICA Y DESARROLLO SOCIAL	Fs Fn	0 0	0 0	0 0
19AO000417197 - SESIONES DE TUTORIA	060 : INFORME	06.01.01 : ESCUELA PROFESIONAL DE GESTION PUBLICA Y DESARROLLO SOCIAL	Fs Fn	2 500	1 0	50 0
19AO000417199 - TALLER DE HERRAMIENTAS Y RECURSOS PARA GESTIONAR Y OPTIMIZAR EL TIEMPO DE ESTUDIO	060 : INFORME	06.01.01 : ESCUELA PROFESIONAL DE GESTION PUBLICA Y DESARROLLO SOCIAL	Fs Fn	1 0	0 0	0 0
19AO000417203 - VISITAS TÉCNICAS GUIADAS A EMPRESAS, INSTITUCIONES	060 : INFORME	06.01.01 : ESCUELA PROFESIONAL DE GESTION PUBLICA Y DESARROLLO SOCIAL	Fs Fn	0 0	0 0	0 0
19AO000417576 - TALLER DE REFORZAMIENTO VOCACIONAL Y PROYECTO DE VIDA	408 : ESTUDIANTES	06.02.03 : ESCUELA PROFESIONAL DE INGENIERÍA DE MINAS	Fs Fn	80 2,500.00	80 2,500.00	100 100
19AO000417587 - PASANTÍAS ACADÉMICAS EN BENEFICIO DE LA COMUNIDAD UNIVERSITARIA	036 : DOCUMENTO	06.02.03 : ESCUELA PROFESIONAL DE INGENIERÍA DE MINAS	Fs Fn	3 6,232.45	2 0	66.67 0
19AO000418947 - TALLER Y SESIONES DE TUTORIA	117 : EVENTOS	06.02.03 : ESCUELA PROFESIONAL DE INGENIERÍA DE MINAS	Fs Fn	2 3,000.00	1 0	50 0
19AO000418961 - VIAJES DE ESTUDIO	117 : EVENTOS	06.02.06 : ESCUELA PROFESIONAL DE INGENIERÍA DE MINAS ICHUÑA	Fs Fn	2 4,222.00	1 501	50 11.87
19AO000418962 - TALLER Y SESIONES DE TUTORIA	117 : EVENTOS	06.02.06 : ESCUELA PROFESIONAL DE INGENIERÍA DE MINAS ICHUÑA	Fs Fn	1 1,250.00	0 0	0 0
19AO000418993 - ANÁLISIS DE LA INFORMACIÓN DE LOS ESTUDIANTES PARA IDENTIFICAR Y PLANIFICAR EL APOYO ACADÉMICO	408 : ESTUDIANTES	06.02.04 : ESCUELA PROFESIONAL DE INGENIERÍA DE SISTEMAS E INFORMATICA	Fs Fn	2 0	0 0	0 0
19AO000418994 - TALLER DE INDUCCIÓN A LA VIDA UNIVERSITARIA PARA NUEVOS ESTUDIANTES	486 : TALLER	06.02.04 : ESCUELA PROFESIONAL DE INGENIERÍA DE SISTEMAS E INFORMATICA	Fs Fn	2 1,000.00	0 0	0 0
19AO000418995 - TALLER DE REFORZAMIENTO VOCACIONAL Y PROYECTO DE VIDA	486 : TALLER	06.02.04 : ESCUELA PROFESIONAL DE INGENIERÍA DE SISTEMAS E INFORMATICA	Fs Fn	2 0	0 0	0 0
19AO000418996 - SEMINARIOS , TALLERES Y SIMILARES	060 : INFORME	06.02.04 : ESCUELA PROFESIONAL DE INGENIERÍA DE SISTEMAS E INFORMATICA	Fs Fn	4 2,914.00	3 4,230.00	75 145.16
19AO000418997 - BECAS TIC'S PARA ALUMNOS PRIMEROS PUESTOS	408 : ESTUDIANTES	06.02.04 : ESCUELA PROFESIONAL DE INGENIERÍA DE SISTEMAS E INFORMATICA	Fs Fn	2 0	0 0	0 0
19AO000418998 - BECAS DE INGLES PARA ALUMNOS PRIMEROS PUESTOS	408 : ESTUDIANTES	06.02.04 : ESCUELA PROFESIONAL DE INGENIERÍA DE SISTEMAS E INFORMATICA	Fs Fn	2 0	0 0	0 0
19AO000418999 - VISITAS TÉCNICAS GUIADAS A EMPRESAS, INSTITUCIONES	117 : EVENTOS	06.02.04 : ESCUELA PROFESIONAL DE INGENIERÍA DE SISTEMAS E INFORMATICA	Fs Fn	0 0	0 0	0 0
19AO000419000 - TUTORIA	486 : TALLER	06.02.04 : ESCUELA PROFESIONAL DE INGENIERÍA DE SISTEMAS E INFORMATICA	Fs Fn	6 0	0 0	0 0
19AO000419001 - BOLETÍN INFORMATIVO DE PREVENCIÓN DE SALUD MENTAL Y FÍSICA	117 : EVENTOS	06.02.04 : ESCUELA PROFESIONAL DE INGENIERÍA DE SISTEMAS E INFORMATICA	Fs Fn	2 0	0 0	0 0
19AO000419116 - TALLER DE REFORZAMIENTO VOCACIONAL Y PROYECTO DE VIDA	486 : TALLER	06.02.02 : ESCUELA PROFESIONAL DE INGENIERÍA AGROINDUSTRIAL	Fs Fn	2 1,200.00	0 0	0 0
19AO000419117 - EVENTOS DE MOTIVACIÓN Y REFLEXIÓN ESTUDIANTE	060 : INFORME	06.02.02 : ESCUELA PROFESIONAL DE INGENIERÍA AGROINDUSTRIAL	Fs Fn	2 1,200.00	1 150	50 12.5
19AO000423975 - ANÁLISIS DE LA INFORMACIÓN DE LOS ESTUDIANTES PARA IDENTIFICAR Y PLANIFICAR EL APOYO ACADÉMICO	408 : ESTUDIANTES	06.02.05 : ESCUELA PROFESIONAL DE INGENIERÍA PESQUERA	Fs Fn	0 0	0 0	0 0
19AO000423992 - TALLER DE INDUCCIÓN A LA VIDA UNIVERSITARIA PARA NUEVOS ESTUDIANTES	486 : TALLER	06.02.05 : ESCUELA PROFESIONAL DE INGENIERÍA PESQUERA	Fs Fn	0 0	0 0	0 0
		06.02.05 : ESCUELA PROFESIONAL DE	Fs	0	0	0



19AO000424082 - TALLER DE REFORZAMIENTO VOCACIONAL Y PROYECTO DE VIDA	486 : TALLER	INGENIERIA PESQUERA	Fn	0	0	0
19AO000424103 - SEMINARIOS, TALLERES Y SIMILARES	060 : INFORME	06.02.05 : ESCUELA PROFESIONAL DE INGENIERÍA PESQUERA	Fs Fn	2 3,348.09	2 1,480.00	100 44.2
19AO000424127 - PROVISIÓN DE RECURSOS PARA DIFUSIÓN DE LA ESCUELA PROFESIONAL	060 : INFORME	06.02.05 : ESCUELA PROFESIONAL DE INGENIERÍA PESQUERA	Fs Fn	3 6,394.00	2 5,894.00	66.67 92.18
19AO000424142 - ORGANIZAR PREMIOS A ESTUDIANTES Y DOCENTES	117 : EVENTOS	06.02.05 : ESCUELA PROFESIONAL DE INGENIERÍA PESQUERA	Fs Fn	1 0	2 0	200 0
19AO000424165 - BECAS TICS PARA ALUMNOS PRIMEROS PUESTOS	408 : ESTUDIANTES	06.02.05 : ESCUELA PROFESIONAL DE INGENIERÍA PESQUERA	Fs Fn	0 0	0 0	0 0
19AO000424188 - BECAS DE INGLES PARA ALUMNOS PRIMEROS PUESTOS	408 : ESTUDIANTES	06.02.05 : ESCUELA PROFESIONAL DE INGENIERÍA PESQUERA	Fs Fn	0 0	0 0	0 0
19AO000424201 - VISITAS TÉCNICAS GUIADAS A EMPRESAS, INSTITUCIONES	363 : ACTIVIDAD EFECTUADA	06.02.05 : ESCUELA PROFESIONAL DE INGENIERÍA PESQUERA	Fs Fn	1 0	1 0	100 0
19AO000424241 - TUTORIA	001 : ACCION	06.02.05 : ESCUELA PROFESIONAL DE INGENIERÍA PESQUERA	Fs Fn	19 1,385.00	19 1,385.00	100 100
19AO000424263 - BOLETÍN INFORMATIVO DE PREVENCIÓN DE SALUD MENTAL Y FÍSICA	036 : DOCUMENTO	06.02.05 : ESCUELA PROFESIONAL DE INGENIERÍA PESQUERA	Fs Fn	0 0	0 0	0 0
19AO000426394 - SEMINARIOS, TALLERES Y SIMILARES	486 : TALLER	06.02.02 : ESCUELA PROFESIONAL DE INGENIERÍA AGROINDUSTRIAL	Fs Fn	2 1,200.00	1 0	50 0
19AO000426403 - PROVISIÓN DE RECURSOS PARA DIFUSIÓN DE LA ESCUELA PROFESIONAL	060 : INFORME	06.02.02 : ESCUELA PROFESIONAL DE INGENIERÍA AGROINDUSTRIAL	Fs Fn	1 2,750.00	0 0	0 0
19AO000426420 - EVENTOS DE CULTURA Y DEPORTE	060 : INFORME	06.02.02 : ESCUELA PROFESIONAL DE INGENIERÍA AGROINDUSTRIAL	Fs Fn	2 1,200.00	0 0	0 0
19AO000426428 - SEMANA DE LA ALIMENTACIÓN, CONMEMORACIÓN DE LA ESCUELA DE INGENIERÍA AGROINDUSTRIAL	060 : INFORME	06.02.02 : ESCUELA PROFESIONAL DE INGENIERÍA AGROINDUSTRIAL	Fs Fn	4 0	0 0	0 0
19AO000426433 - VIAJES DE ESTUDIO Y PRACTICAS EN CAMPO	060 : INFORME	06.02.02 : ESCUELA PROFESIONAL DE INGENIERÍA AGROINDUSTRIAL	Fs Fn	2 600	0 0	0 0
19AO000426636 - EVENTOS ACADÉMICOS	117 : EVENTOS	06.02.01 : ESCUELA PROFESIONAL DE INGENIERÍA AMBIENTAL	Fs Fn	2 9,303.00	2 9,303.00	100 100
19AO000429826 - VIAJES DE ESTUDIO Y PRACTICAS EN CAMPO	060 : INFORME	06.02.01 : ESCUELA PROFESIONAL DE INGENIERÍA AMBIENTAL	Fs Fn	0 0	0 0	0 0
19AO000430616 - FORUM ANÁLISIS DE DEMARCACIÓN TERRITORIAL, ENTRE MOQUEGUA Y PUNO.	408 : ESTUDIANTES	05.07 : DIRECCIÓN DE PROYECCIÓN SOCIAL Y EXTENSIÓN UNIVERSITARIA	Fs Fn	0 0	0 0	0 0
19AO000432402 - ACTIVIDADES DEL SERVICIO DE ASISTENCIA SOCIAL, COMEDOR UNIVERSITARIO.	408 : ESTUDIANTES	05.06 : DIRECCIÓN DE BIENESTAR UNIVERSITARIO	Fn	264,259.90	388,723.40	147.1
19AO000433822 - ACTIVIDADES DEL SERVICIO PSICOPEDAGOGICO	408 : ESTUDIANTES	05.06 : DIRECCIÓN DE BIENESTAR UNIVERSITARIO	Fs Fn	180 37,300.64	2,323.00 228,999.50	1,290.56 613.93
19AO000433842 - ACTIVIDADES DE LA UNIDAD DE RECREACIÓN DEPORTE Y CULTURA EN BENEFICIO DE LA COMUNIDAD UNIVERSITARIA.	408 : ESTUDIANTES	05.06 : DIRECCIÓN DE BIENESTAR UNIVERSITARIO	Fn	129,224.64	260,911.50	201.91
19AO000433889 - ACTIVIDADES DEL SERVICIO DE SALUD EN BENEFICIO DE LA COMUNIDAD UNIVERSITARIA	408 : ESTUDIANTES	05.06 : DIRECCIÓN DE BIENESTAR UNIVERSITARIO	Fs Fn	450 39,072.00	9,824.00 301,719.50	2,183.11 772.21
19AO000479901 - CONDUCIR, COORDINAR, EVALUAR Y SUPERVISAR LAS ACTIVIDADES ACADÉMICAS DE LA UNIVERSIDAD.	060 : INFORME	01.04 : VICEPRESIDENCIA ACADÉMICO	Fs Fn	0 0	0 0	0 0
19AO000596025 - BIENESTAR Y ASISTENCIA SOCIAL	408 : ESTUDIANTES	01.04 : VICEPRESIDENCIA ACADÉMICO	Fs Fn	0 0	0 0	0 0
19AO000597803 - INCORPORACION DE NUEVOS ESTUDIANTES DE ACUERDO AL PERFIL DEL INGRESANTE	408 : ESTUDIANTES	05.04 : DIRECCIÓN DE ADMISIÓN	Fs Fn	432 141,198.00	81 139,634.00	18.75 98.89
19AO001668373 - SUPERVISIÓN Y ORGANIZACIÓN DE LAS ACTIVIDADES DE LA DIRECCIÓN	060 : INFORME	05.06 : DIRECCIÓN DE BIENESTAR UNIVERSITARIO	Fs Fn	11 1,017,980.82	11 181,847.79	100 17.86
19AO001680697 - TALLER DE MOTIVACIÓN Y LIDERAZGO	486 : TALLER	06.01.01 : ESCUELA PROFESIONAL DE GESTION PUBLICA Y DESARROLLO SOCIAL	Fs Fn	0 0	0 0	0 0
19AO001680727 - II CONGRESO NACIONAL DE GESTIÓN PUBLICA	117 : EVENTOS	06.01.01 : ESCUELA PROFESIONAL DE GESTION PUBLICA Y DESARROLLO SOCIAL	Fs Fn	1 9,000.00	1 10,000.00	100 111.11
19AO001680733 - TALLER DE APLICACION DE TÉCNICAS DE ANÁLISIS Y SÍNTESIS APLICADAS AL ESTUDIO	486 : TALLER	06.01.01 : ESCUELA PROFESIONAL DE GESTION PUBLICA Y DESARROLLO SOCIAL	Fs Fn	0 0	0 0	0 0
19AO001683712 - TALLERES ,SEMINARIOS Y SIMILARES	486 : TALLER	06.02.01 : ESCUELA PROFESIONAL DE INGENIERÍA AMBIENTAL	Fs Fn	3 4,800.00	1 0	33.33 0

19AO001685902 - CONGRESOS,TALLER DE MOTIVACION Y LIDERAZGO	408 : ESTUDIANTES	06.02.03 : ESCUELA PROFESIONAL DE INGENIERÍA DE MINAS	Fs Fn	21 2,300.00	20 0	95.24 0
19AO001701206 - VISITAS TÉCNICAS GUIADAS A EMPRESAS,INSTITUCIONES	117 : EVENTOS	06.02.04 : ESCUELA PROFESIONAL DE INGENIERÍA DE SISTEMAS E INFORMATICA	Fs Fn	1 800	1 2,560.00	100 320
19AO001701207 - TALLERES DE MOTIVACION Y LIDERAZGO	486 : TALLER	06.02.04 : ESCUELA PROFESIONAL DE INGENIERÍA DE SISTEMAS E INFORMATICA	Fs Fn	2 1,200.00	0 0	0 0
19AO001701209 - SERVICIO DE ACONDICIONAMIENTO, SEGURIDAD Y MANTENIMIENTO	060 : INFORME	06.02.04 : ESCUELA PROFESIONAL DE INGENIERÍA DE SISTEMAS E INFORMATICA	Fs Fn	2 1,500.00	0 0	0 0
19AO001701210 - DOTACION DE LABORATORIOS Y EQUIPOS	533 : PROCESO	06.02.04 : ESCUELA PROFESIONAL DE INGENIERÍA DE SISTEMAS E INFORMATICA	Fs Fn	4 4,000.00	0 0	0 0
19AO001701212 - TALLER DE ORATORIA	486 : TALLER	06.02.04 : ESCUELA PROFESIONAL DE INGENIERÍA DE SISTEMAS E INFORMATICA	Fs Fn	2 0	0 0	0 0
19AO001701747 - DIFUSION DE LA EXTENSION UNIVERSITARIA Y REPRESENTACIÓN EN EVENTOS DE INTERCAMBIO	117 : EVENTOS	05.07 : DIRECCIÓN DE PROYECCIÓN SOCIAL Y EXTENSIÓN UNIVERSITARIA	Fs Fn	3 10,000.00	2 6,666.67	66.67 66.67
19AO001701748 - FOROANALISIS DE LA CALIDAD ACADEMICA, DESDE LA MIRADA DEL ESTUDIANTE	117 : EVENTOS	05.07 : DIRECCIÓN DE PROYECCIÓN SOCIAL Y EXTENSIÓN UNIVERSITARIA	Fs Fn	1 20,000.00	0 20,000.00	0 100
19AO001734323 - SERVICIOS ADECUADOS DE APOYO AL ESTUDIANTE	060 : INFORME	01.04 : VICEPRESIDENCIA ACADÉMICO	Fs Fn	3 488,173.00	3 444,354.00	100 91.02
				FINANCIERO		
				TOTAL POR AEI		
				S/		
				2,221,007.54		2,010,859.36
AEI.01.04 - PROGRAMA DE MANTENIMIENTO PERMANENTE PARA LA INFRAESTRUCTURA Y EQUIPAMIENTO EN BENEFICIO DE LOS ESTUDIANTES.						
19AO000597715 - MANTENIMIENTO Y OPERACIÓN DE LA INFRAESTRUCTURA Y EQUIPAMIENTO PARA LABORATORIOS	112 : UNIDAD	01.04 : VICEPRESIDENCIA ACADÉMICO	Fs Fn	5 200,000.00	5 199,998.82	100 100
19AO001677031 - REPOSICIÓN CONTINUA DE ACCESORIOS Y DISPOSITIVOS DEL EQUIPAMIENTO DE LA ESCUELA DE INGENIERÍA AGROINDUSTRIAL	060 : INFORME	06.02.02 : ESCUELA PROFESIONAL DE INGENIERÍA AGROINDUSTRIAL	Fs Fn	2 200	0 0	0 0
19AO001677032 - SERVICIOS DE MANTENIMIENTO ESPECIALIZADO DEL EQUIPAMIENTO DE LA ESCUELA DE INGENIERÍA AGROINDUSTRIAL	060 : INFORME	06.02.02 : ESCUELA PROFESIONAL DE INGENIERÍA AGROINDUSTRIAL	Fs Fn	2 200	0 0	0 0
19AO001677033 - MANTENIMIENTO DE LA INFRAESTRUCTURA Y MOBILIARIO DE LA ESCUELA DE INGENIERÍA AGROINDUSTRIAL	060 : INFORME	06.02.02 : ESCUELA PROFESIONAL DE INGENIERÍA AGROINDUSTRIAL	Fs Fn	2 200	0 0	0 0
19AO001677035 - SERVICIO DE ACONDICIONAMIENTO Y MANTENIMIENTO DE LOS AMBIENTES DE ENSEÑANZA	060 : INFORME	06.02.02 : ESCUELA PROFESIONAL DE INGENIERÍA AGROINDUSTRIAL	Fs Fn	2 500	0 0	0 0
19AO001685914 - ACONDICIONAMIENTO, EQUIPOS Y MANTENIMIENTO	060 : INFORME	06.02.03 : ESCUELA PROFESIONAL DE INGENIERÍA DE MINAS	Fs Fn	2 981	1 481	50 49.03
19AO001693226 - ELABORACION DEL EXPEDIENTE TECNICO DEL PROYECTO MEJORAMIENTO DE LOS SERVICIOS DE ESTUDIOS GENERALES DE LA FILIAL ILO DE LA UNIVERSIDAD NACIONAL DE MOQUEGUA, URB. CIUDAD JARDIN - DISTRITO DE PACOCHA-2403656.	054 : EXPEDIENTE TECNICO	05.02.06 : OFICINA DE INFRAESTRUCTURA Y GESTIÓN DE INVERSIONES	Fs Fn	1 749	0 749	0 100
19AO001693274 - GESTION ADMINISTRATIVA DEL PROYECTO CREACION DE LA INFRAESTRUCTURA E IMPLEMENTACION DE LA ESCUELA PROFESIONAL DE GESTION PUBLICA Y DESARROLLO SOCIAL DE LA UNIVERSIDAD NACIONAL DE MOQUEGUA-2301115	060 : INFORME	05.02 : DIRECCIÓN GENERAL DE ADMINISTRACIÓN	Fs Fn	3 17,175.00	3 16,900.00	100 98.4
19AO001693287 - GESTION ADMINISTRATIVA DEL PROYECTO MEJORAMIENTO DE LOS SERVICIOS DE ESTUDIOS GENERALES DE LA SEDE MOQUEGUA EN LA UNIVERSIDAD NACIONAL DE MOQUEGUA - DISTRITO DE MOQUEGUA - PROVINCIA MARISCAL NIETO-2350965.	060 : INFORME	05.02 : DIRECCIÓN GENERAL DE ADMINISTRACIÓN	Fs Fn	8 196,851.00	7 189,650.18	87.5 96.34
19AO001695808 - ACONDICIONAMINETO DE INFRAESTRUCTURA ADECUADA PARA LAS LABORES PEDAGOGICAS,DEPORTIVAS,RECREATIVAS CULTURALES-2403691.	155 : PORCENTAJE	05.02.06 : OFICINA DE INFRAESTRUCTURA Y GESTIÓN DE INVERSIONES	Fs Fn	100 0	0 0	0 0
19AO001695809 - EQUIPAMIENTO Y MOBILIARIO SUFICIENTE Y ADECUADO PARA REALIZAR ACTIVIDADES ACADÉMICAS-2403691.	155 : PORCENTAJE	05.02.06 : OFICINA DE INFRAESTRUCTURA Y GESTIÓN DE INVERSIONES	Fs Fn	125.08 762,118.38	52.73 915,742.77	42.16 120.16
19AO001695810 - CAPACITACION AL PERSONAL DOCENTE Y ADMINISTRATIVO-2403691.	155 : PORCENTAJE	05.02.06 : OFICINA DE INFRAESTRUCTURA Y GESTIÓN DE INVERSIONES	Fs Fn	100 278,387.62	1.53 11,565.00	1.53 4.15
19AO001700400 - GESTION DEL PROYECTO MEJORAMIENTO DE LOS SERVICIOS UNIVERSITARIOS EN LA UNIDAD DE DEPORTE, RECREACION Y CULTURA DE LA UNIVERSIDAD NACIONAL DE MOQUEGUA - DISTRITO DE MOQUEGUA - PROVINCIA DE MARISCAL NIETO - REGIÓN MOQUEGUA-2403691.	060 : INFORME	05.02.06 : OFICINA DE INFRAESTRUCTURA Y GESTIÓN DE INVERSIONES	Fs Fn	6 147,205.00	8 147,187.70	133.33 99.99
19AO001706318 - SUPERVISIÓN DEL PROYECTO DE MEJORAMIENTO DE LOS SERVICIOS DE PROYECCIÓN SOCIAL Y EXTENSIÓN UNIVERSITARIA EN LA UNIVERSIDAD NACIONAL DE MOQUEGUA, DEPARTAMENTO DE MOQUEGUA - 2340253	060 : INFORME	05.01.05 : OFICINA DE SUPERVISIÓN Y LIQUIDACIÓN DE INVERSIONES	Fs Fn	2 9,400.00	1 7,523.00	50 80.03
19AO001708183 - SUPERVISION Y CONTROL DEL PROYECTO CREACION DE LA INFRAESTRUCTURA E IMPLEMENTACION BASICA DE LA CARRERA PROFESIONAL DE INGENIERIA AMBIENTAL -UNAM-SEDE ILO Æ" DISTRITO PACOCHA- PROVINCIA DE ILO - MOQUEGUA-2194204	060 : INFORME	05.01.05 : OFICINA DE SUPERVISIÓN Y LIQUIDACIÓN DE INVERSIONES	Fs Fn	6 37,951.00	6 37,951.00	100 100

19AO001708191 - SUPERVISION Y CONTROL DEL PROYECTO: MEJORAMIENTO DE LOS SERVICIOS DE ESTUDIOS GENERALES DE LA SEDE MOQUEGUA EN LA UNIVERSIDAD NACIONAL DE MOQUEGUA - DISTRITO DE MOQUEGUA - PROVINCIA DE MARISCAL NIETO - REGION MOQUEGUA-2350965	060 : INFORME	05.01.05 : OFICINA DE SUPERVISIÓN Y LIQUIDACIÓN DE INVERSIONES	Fs Fn	12 199,444.00	9 164,774.49	75 82.62
19AO001708197 - SUPERVISION Y CONTROL DEL PROYECTO CREACION DE LA INFRAESTRUCTURA E IMPLEMENTACION DE LA E.P. GESTION PUBLICA Y DESARROLLO SOCIAL-2301115	060 : INFORME	05.01.05 : OFICINA DE SUPERVISIÓN Y LIQUIDACIÓN DE INVERSIONES	Fs Fn	7 83,385.00	7 88,568.79	100 106.22
19AO001708206 - SUPERVISION Y CONTROL DEL PROYECTO:MEJORAMIENTO DE LOS SERVICIOS UNIVERSITARIOS EN LA UNIDAD DE DEPORTE, RECREACION Y CULTURA EN LA UNIVERSIDAD NACIONAL DE MOQUEGUA, DISTRITO DE MOQUEGUA, PROVINCIA DE MARISCAL NIETO, DEPARTAMENTO DE MOQUEGUA-2403691	060 : INFORME	05.01.05 : OFICINA DE SUPERVISIÓN Y LIQUIDACIÓN DE INVERSIONES	Fs Fn	10 51,310.00	8 51,309.99	80 100
19AO001708211 - SUPERVISION Y LIQUIDACION DE OBRAS DEL PROYECTO: MEJORAMIENTO DE LOS SERVICIOS DE CONSULTA Y LECTURA DE LA BIBLIOTECA CENTRAL DE LA UNIVERSIDAD NACIONAL DE MOQUEGUA DE LA SEDE MOQUEGUA, DISTRITO DE MOQUEGUA  PROVINCIA MARISCAL NIETO REGION MOQUEGUA2336294	060 : INFORME	05.01.05 : OFICINA DE SUPERVISIÓN Y LIQUIDACIÓN DE INVERSIONES	Fs Fn	1 32,680.00	1 31,500.00	100 96.39
19AO001708221 - CONTROL Y LIQUIDACION DEL PROYECTO: INSTALACION E IMPLEMENTACION DE LOS LABORATORIOS ESPECIALIZADOS DE LA CARRERA PROFESIONAL DE INGENIERIA AMBIENTAL DE LA SEDE ILO DE LA UNIVERSIDAD NACIONAL DE MOQUEGUA- 2116056	060 : INFORME	05.01.05 : OFICINA DE SUPERVISIÓN Y LIQUIDACIÓN DE INVERSIONES	Fs Fn	6 39,000.00	5 37,588.64	83.33 96.38
19AO001708223 - EVALUACIÓN DEL EXPEDIENTE TÉCNICO MEJORAMIENTO DE LOS SERVICIOS DE CONSULTA Y LECTURA DE LA BIBLIOTECA CENTRAL DE LA UNIVERSIDAD NACIONAL DE MOQUEGUA  SEDE ILO, DISTRITO DE PACOCHA, PROVINCIA DE ILO, DEPARTAMENTO DE MOQUEGUA2336285	060 : INFORME	05.01.05 : OFICINA DE SUPERVISIÓN Y LIQUIDACIÓN DE INVERSIONES	Fs Fn	2 210,434.00	2 207,720.88	100 98.71
19AO001708229 - SUPERVISION Y LIQUIDACION DE OBRAS: CREACIÓN DE LA INFRAESTRUCTURA E IMPLEMENTACION DE LA CARRERA PROFESIONAL DE INGENIERÍA DE MINAS DE LA UNIVERSIDAD NACIONAL DE MOQUEGUA, SEDE CENTRAL,DISTRITO DE MOQUEGUA, PROVINCIA DE MARISCAL NIETO-REGIO MOQUEGUA - 2194205	060 : INFORME	05.01.05 : OFICINA DE SUPERVISIÓN Y LIQUIDACIÓN DE INVERSIONES	Fs Fn	9 92,163.00	3 55,161.46	33.33 59.85
19AO001708238 - GESTION, COORDINACION Y SUPERVISION CREACIÓN DE LA INFRAESTRUCTURA E IMPLEMENTACION DE LA CARRERA PROFESIONAL DE INGENIERÍA DE MINAS DE LA UNIVERSIDAD NACIONAL DE MOQUEGUA, SEDE CENTRAL,DISTRITO DE MOQUEGUA, PROVINCIA DE MARISCAL NIETO-REGIO MOQUEGUA - 2194205	060 : INFORME	05.01.05 : OFICINA DE SUPERVISIÓN Y LIQUIDACIÓN DE INVERSIONES	Fs Fn	2 0	1 13,525.33	50 0
19AO001708248 - GESTION ADMINISTRATIVA DEL PROYECTO MEJORAMIENTO DE LOS SERVICIOS UNIVERSITARIOS EN LA UNIDAD DE DEPORTE, RECREACION Y CULTURA DE LA UNIVERSIDAD NACIONAL DE MOQUEGUA - DISTRITO DE MOQUEGUA - PROVINCIA DE MARISCAL NIETO - REGIÓN MOQUEGUA-2403691	060 : INFORME	05.02 : DIRECCIÓN GENERAL DE ADMINISTRACIÓN	Fs Fn	2 17,722.00	2 15,722.00	100 88.71
19AO001708268 - MANTENIMIENTO Y RECUPERACION DE LA CAPACIDAD OPERATIVA DEL EQUIPO MECANICO DE LA UNIVERSIDAD.	060 : INFORME	05.02 : DIRECCIÓN GENERAL DE ADMINISTRACIÓN	Fs Fn	1 0	0 0	0 0
19AO001708557 - ELABORACION DEL EXPEDIENTE TECNICO INSTALACION DEL SERVICIO DE ENERGIA ELECTRICA MEDIANTE EL SISTEMA CONVENCIONAL EN LA UNIVERSIDAD NACIONAL DE MOQUEGUA, SEDE CENTRAL PROVINCIA MARISCAL NIETO-2251695	155 : PORCENTAJE	05.02.06 : OFICINA DE INFRAESTRUCTURA Y GESTIÓN DE INVERSIONES	Fs Fn	100 4,150.00	100 4,150.00	100 100
19AO001708558 - ELABORACION DEL EXPEDIENTE TÉCNICO ADQUISICIÓN DE TERRENO PARA EDIFICACIÓN PUBLICA; EN EL(LA) UNIVERSIDAD NACIONAL DE MOQUEGUA DISTRITO DE MOQUEGUA, PROVINCIA MARISCAL NIETO, DEPARTAMENTO DE MOQUEGUA-2426757	155 : PORCENTAJE	05.02.06 : OFICINA DE INFRAESTRUCTURA Y GESTIÓN DE INVERSIONES	Fs Fn	100 10,000.00	100 10,000.00	100 100
19AO001732359 - CONTROL Y LIQUIDACION DEL PROYECTO CREACION DE LA INFRAESTRUCTURA E IMPLEMENTACION BASICA EN LA CARRERA PROFESIONAL DE INGENIERIA AMBIENTAL DE LA UNIVERSIDAD NACIONAL DE MOQUEGUA-2194204	060 : INFORME	05.01.05 : OFICINA DE SUPERVISIÓN Y LIQUIDACIÓN DE INVERSIONES	Fs Fn	1 0	1 6,834.00	100 0
19AO001732419 - SUPERVISION Y CONTROL DEL PROYECTO MEJORAMIENTO DEL SERVICIO DE FORMACION SUPERIOR DE LA ESCUELA PROFESIONAL DE INGENIERIA DE SISTEMAS E INFORMATICA EN LA SEDE UNIVERSITARIA-2291742	060 : INFORME	05.01.05 : OFICINA DE SUPERVISIÓN Y LIQUIDACIÓN DE INVERSIONES	Fs Fn	1 0	1 0	100 0
19AO001732428 - EJECUCION DEL PROYECTO MEJORAMIENTO DE LOS SERVICIOS ACADEMICOS Y ADMINISTRATIVOS DE LA ESCUELA PROFESIONAL DE INGENIERIA AGROINDUSTRIAL, SEDE MOQUEGUA, UNIVERSIDAD-2300391	060 : INFORME	05.02.06 : OFICINA DE INFRAESTRUCTURA Y GESTIÓN DE INVERSIONES	Fs Fn	1 2,589,206.00	6.82 2,589,205.48	682 100
19AO001733698 - SUPERVICION Y CONTROL DEL PROYECTO INSTALACION DEL SERVICIO DE ENERGIA ELECTRICA MEDIANTE EL SISTEMA CONVENCIONAL EN LA UNIVERSIDAD NACIONAL DE MOQUEGUA-2251695	060 : INFORME	05.01.05 : OFICINA DE SUPERVISIÓN Y LIQUIDACIÓN DE INVERSIONES	Fs Fn	4 81,389.00	4 68,060.26	100 83.62
19AO001733699 - SUPERVISION Y LIQUIDACION DEL PROYECTO MEJORAMIENTO DE LOS SERVICIOS ACADEMICOS Y ADMINISTRATIVOS DE LA ESCUELA PROFESIONAL DE INGENIERIA AGROINDUSTRIAL, SEDE MOQUEGUA, UNIVERSIDAD NACIONAL DE MOQUEGUA-2300391	060 : INFORME	05.01.05 : OFICINA DE SUPERVISIÓN Y LIQUIDACIÓN DE INVERSIONES	Fs Fn	1 25,848.00	1 21,870.00	100 84.61
19AO001733700 - SUPERVICION Y CONTROL DEL PROYECTO MEJORAMIENTO DE LOS SERVICIOS DE CONSULTA Y LECTURA DE LA BIBLIOTECA CENTRAL DE LA UNIVERSIDAD NACIONAL DE MOQUEGUA - SEDE ILO, DISTRITO DE PACOCHA-2336285.	060 : INFORME	05.01.05 : OFICINA DE SUPERVISIÓN Y LIQUIDACIÓN DE INVERSIONES	Fs Fn	1 20,348.00	0 19,430.23	0 95.49
19AO001733701 - EVALUACION DEL EXPEDIENTE TÉCNICO MEJORAMIENTO Y AMPLIACION DE LOS SERVICIOS BASICOS DE LA SEDE MOQUEGUA DE LA UNIVERSIDAD NACIONAL DE MOQUEGUA DISTRITO DE MOQUEGUA - PROVINCIA MARISCAL NIETO-2442006.	060 : INFORME	05.01.05 : OFICINA DE SUPERVISIÓN Y LIQUIDACIÓN DE INVERSIONES	Fs Fn	1 0	1 0	100 0
19AO001733703 - EJECUCION DEL PROYECTO INSTALACION DEL SERVICIO DE ENERGIA ELECTRICA MEDIANTE EL SISTEMA CONVENCIONAL EN LA UNIVERSIDAD NACIONAL DE MOQUEGUA, SEDE CENTRAL PROVINCIA MARISCAL NIETO-2251695.	060 : INFORME	05.02.06 : OFICINA DE INFRAESTRUCTURA Y GESTIÓN DE INVERSIONES	Fs Fn	4 2,249,841.00	86.22 1,716,810.58	2,155.50 76.31
19AO001733704 - ELABORACION DEL EXPEDIENTE TECNICO MEJORAMIENTO Y AMPLIACION DE LOS SERVICIOS BASICOS DE LA SEDE MOQUEGUA DE LA UNIVERSIDAD NACIONAL DE MOQUEGUA DISTRITO DE MOQUEGUA - PROVINCIA MARISCAL NIETO2442006.	060 : INFORME	05.02.06 : OFICINA DE INFRAESTRUCTURA Y GESTIÓN DE INVERSIONES	Fs Fn	4 57,790.00	5 54,788.37	125 94.81



19AO001733705 - GESTION DEL PROYECTO DE INVERSION MEJORAMIENTO DE LOS SERVICIOS DE CONSULTA Y LECTURA DE LA BIBLIOTECA CENTRAL DE LA UNIVERSIDAD NACIONAL DE MOQUEGUA - SEDE ILO, DISTRITO DE PACOCHA-2336285.	060 : INFORME	05.02.06 : OFICINA DE INFRAESTRUCTURA Y GESTIÓN DE INVERSIONES	Fs Fn	2 35,967.00	2 35,482.56	100 98.65
19AO001733706 - GESTION ADMINISTRATIVA DEL PIPMEJORAMIENTO DEL SERVICIO DE FORMACION SUPERIOR DE LA ESCUELA PROFESIONAL DE INGENIERIA DE SISTEMAS E INFORMATICA EN LA SEDE UNIVERSITARIA DE MOQUEGUA2291742.	060 : INFORME	05.02 : DIRECCIÓN GENERAL DE ADMINISTRACIÓN	Fs Fn	2 5,500.00	2 5,500.00	100 100
19AO001733707 - GESTION ADMINISTRATIVA DEL PIP MEJORAMIENTO DE LOS SERVICIOS ACADEMICOS Y ADMINISTRATIVOS DE LA ESCUELA PROFESIONAL DE INGENIERIA AGROINDUSTRIAL, SEDE MOQUEGUA, UNIVERSIDAD NACIONAL DE MOQUEGUA-2300391.	060 : INFORME	05.02 : DIRECCIÓN GENERAL DE ADMINISTRACIÓN	Fs Fn	2 4,500.00	2 4,500.00	100 100
19AO001734317 - MANTENIMIENTO DE LOSAS ALIGERADAS DE LA INFRAESTRUCTURA EXISTENTE DE LAS ESCUELAS PROFESIONALES DE LA SEDE CENTRAL MARISCAL NIETO DE LA UNAM, DISTRITO MOQUEGUA, PROVINCIA MARISCAL NIETO, REGIÓN MOQUEGUA	060 : INFORME	05.02.06 : OFICINA DE INFRAESTRUCTURA Y GESTIÓN DE INVERSIONES	Fs Fn	2 65,434.60	1 233,983.25	50 357.58
19AO001734318 - MANTENIMIENTO DE EQUIPO MECANICO-OLOG	060 : INFORME	05.02 : DIRECCIÓN GENERAL DE ADMINISTRACIÓN	Fs Fn	1 108,324.00	1 74,753.56	100 69.01
19AO001739542 - CONSTRUCCIÓN DE INFRAESTRUCTURA	155 : PORCENTAJE	05.02.06 : OFICINA DE INFRAESTRUCTURA Y GESTIÓN DE INVERSIONES	Fs Fn	2.29 192,254.00	0 130,714.60	0 67.99
19AO001739544 - GESTION ADMINISTRATIVA DEL PROYECTO MEJORAMIENTO DE LOS SERVICIOS DE CONSULTA Y LECTURA DE LA BIBLIOTECA CENTRAL DE LA UNIVERSIDAD NACIONAL DE MOQUEGUA - SEDE ILO, DISTRITO DE PACOCHA-2336285	060 : INFORME	05.02 : DIRECCIÓN GENERAL DE ADMINISTRACIÓN	Fs Fn	1 15,845.00	1 13,946.00	100 88.02
19AO001739545 - SUPERVISION Y CONTROL DE PROYECTO MEJORAMIENTO DE LOS SERVICIOS DE CONSULTA Y LECTURA DE LA BIBLIOTECA CENTRAL DE LA UNIVERSIDAD NACIONAL DE MOQUEGUA - SEDE ILO, DISTRITO DE PACOCHA-2336285	060 : INFORME	05.01.05 : OFICINA DE SUPERVISIÓN Y LIQUIDACIÓN DE INVERSIONES	Fs Fn	0 0	2 0	0 0
19AO001740039 - LIQUIDACIÓN DE EXPEDIENTES DE ACTIVIDADES DE MANTENIMIENTO	060 : INFORME	05.01.05 : OFICINA DE SUPERVISIÓN Y LIQUIDACIÓN DE INVERSIONES	Fs Fn	2 28,716.00	2 27,717.54	100 96.52
19AO001740041 - RECONOCIMIENTO DE DEUDA DEL SERVICIO DE EJECUCIÓN DE FICHA DE MANTENIMIENTO DE INFRAESTRUCTURA, MANTENIMIENTO Y REPOSICIÓN DE EQUIPOS DE COMUNICACIÓN Y CABLEADO ESTRUCTURADO DE LA UNAM	060 : INFORME	05.02 : DIRECCIÓN GENERAL DE ADMINISTRACIÓN	Fs Fn	1 4,800.00	1 4,800.00	100 100
			FINANCIERO			
			TOTAL POR AEI	S/	7,877,968.60	7,216,166.48
OEI.02 - PROMOVER LA INVESTIGACIÓN FORMATIVA, CIENTÍFICA, TECNOLÓGICA Y HUMANÍSTICA EN LA COMUNIDAD UNIVERSITARIA						
AEI.02.01 - PROGRAMA DE FORTALECIMIENTO DE CAPACIDADES EN INVESTIGACIÓN DE MANERA PERMANENTE PARA LA COMUNIDAD UNIVERSITARIA.						
19AO001678013 - PROYECTOS DE INVESTIGACION DE ACUERDO AL REGLAMENTO GENERAL DE INVESTIGACION	616 : PROYECTOS DE INVESTIGACION	05.13 : DIRECCIÓN DE GESTIÓN DE LA INVESTIGACIÓN	Fs Fn	81 594,625.00	81 523,289.67	100 88
19AO001678018 - EVALUACION TECNICA-ECONOMICA DE PROYECTOS GANADORES DE INVESTIGACION	616 : PROYECTOS DE INVESTIGACION	05.13 : DIRECCIÓN DE GESTIÓN DE LA INVESTIGACIÓN	Fs Fn	81 0	81 0	100 0
19AO001678023 - TALLERES DE CAPACITACION A LOS ESTUDIANTES	408 : ESTUDIANTES	05.13 : DIRECCIÓN DE GESTIÓN DE LA INVESTIGACIÓN	Fs Fn	700 0	700 0	100 0
19AO001678039 - CAPACITACION PARA DOCENTES	240 : DOCENTE	05.13 : DIRECCIÓN DE GESTIÓN DE LA INVESTIGACIÓN	Fs Fn	400 0	400 0	100 0
19AO001678266 - PARTICIPACION EN EVENTOS CIENTIFICOS INTERNACIONALES EN CALIDAD DE PONENTES (IDIOMA INGLES)	250 : PARTICIPACION	05.13 : DIRECCIÓN DE GESTIÓN DE LA INVESTIGACIÓN	Fs Fn	6 30,000.00	6 30,000.00	100 100
19AO001678325 - PATENTES DE INNOVACION, MODELOS DE UTILIDAD DE PROYECTOS DE INVESTIGACION CIENTIFICA Y DESARROLLO TECNOLÓGICO	196 : INNOVACION	05.13 : DIRECCIÓN DE GESTIÓN DE LA INVESTIGACIÓN	Fs Fn	6 15,000.00	6 15,000.00	100 100
19AO001678337 - ORGANIZACION DE CONGRESOS, SIMPOSIUM, REUNIONES CIENTIFICAS, JORNADAS CIENTIFICAS, SEMANA DE INVESTIGACION DE PROYECTOS DE INVESTIGACION CIENTIFICA Y DESARROLLO TECNOLÓGICO	117 : EVENTOS	05.13 : DIRECCIÓN DE GESTIÓN DE LA INVESTIGACIÓN	Fs Fn	9 90,000.00	9 65,000.00	100 72.22
19AO001678342 - CREACION, IMPLEMENTACION DE INSTITUTOS DE INVESTIGACION CIENTIFICA Y DESARROLLO TECNOLÓGICO	501 : MODULO DE EQUIPAMIENTO	05.13 : DIRECCIÓN DE GESTIÓN DE LA INVESTIGACIÓN	Fs Fn	1 600,000.00	1 600,000.00	100 100
19AO001678349 - EDICION, PUBLICACION DE LIBROS, MANUSCRITOS DE INVESTIGACION CIENTIFICA, TRADUCCION E LIBROS DE INVESTIGACION CIENTIFICA Y DESARROLLO TECNOLÓGICO	097 : PUBLICACION	05.13 : DIRECCIÓN DE GESTIÓN DE LA INVESTIGACIÓN	Fs Fn	6 120,000.00	6 120,000.00	100 100
19AO001678352 - PASANTIA DE INVESTIGACION CIENTIFICA Y DESARROLLO TECNOLÓGICO DE INNOVACION	227 : CAPACITACION	05.13 : DIRECCIÓN DE GESTIÓN DE LA INVESTIGACIÓN	Fs Fn	0 0	0 0	0 0
19AO001678354 - PUBLICACION DE ARTICULOS DE INVESTIGACION CIENTIFICA Y DESARROLLO TECNOLÓGICO	097 : PUBLICACION	05.13 : DIRECCIÓN DE GESTIÓN DE LA INVESTIGACIÓN	Fs Fn	6 6,000.00	6 6,000.00	100 100
19AO001691051 - PROGRAMA PARA PROMOVER, ESTIMULAR Y EVALUAR LA ACTIVIDAD INVESTIGATIVA DE LOS DOCENTES	036 : DOCUMENTO	01.05 : VICEPRESIDENTE DE INVESTIGACIÓN	Fs Fn	12 70,478.52	9 70,322.26	75 99.78
19AO001733613 - MEJORAMIENTO Y AMPLIACION DE LOS SERVICIOS DEL SISTEMA NACIONAL DE CIENCIA, TECNOLOGIA E INNOVACION TECNOLÓGICA	060 : INFORME	05.13 : DIRECCIÓN DE GESTIÓN DE LA INVESTIGACIÓN	Fs Fn	8 73,026.00	8 53,205.50	100 72.86
19AO001739907 - DIFUSION, SENSIBILIZACION Y MOTIVACION PARA LA FORMACION DE VOCACIONES EN CIENCIA, TECNOLOGIA E INNOVACION TECNOLÓGICA	060 : INFORME	05.13 : DIRECCIÓN DE GESTIÓN DE LA INVESTIGACIÓN	Fs Fn	2 40,058.00	2 33,788.20	100 84.35
			FINANCIERO			
			TOTAL POR AEI	S/	1,639,187.52	1,516,605.63
AEI.02.02 - PLATAFORMA DE INFORMACIÓN CON REVISTAS CIENTÍFICAS E INDEXADAS, IMPLEMENTADA, PARA LA COMUNIDAD UNIVERSITARIA.						
19AO001678364 - PLATAFORMA DE BUSQUEDA DE ARTICULOS DE INVESTIGACION CIENTIFICA Y DESARROLLO TECNOLÓGICO (SCOPUS, WEB OF SCIENCE)	233 : BASE DE DATOS	05.13 : DIRECCIÓN DE GESTIÓN DE LA INVESTIGACIÓN	Fs Fn	2 82,863.00	2 110,000.00	100 132.75

19AO001678366 - IMPLEMENTACION DE UN SISTEMA DE ACOMPAÑAMIENTO, MONITOREO Y EVALUACION DE PROYECTOS DE INVESTIGACION CIENTIFICA Y DESARROLLO TECNOLÓGICO	108 : SISTEMA	05.13 : DIRECCIÓN DE GESTIÓN DE LA INVESTIGACIÓN	Fs Fn	1 30,000.00	1 30,000.00	100 100
19AO001678379 - IMPLEMENTACION DE REGISTRO DE REPORTES DE PROYECTOS DE INVESTIGACION CIENTIFICA Y DESARROLLO TECNOLÓGICO	248 : REPORTE	05.13 : DIRECCIÓN DE GESTIÓN DE LA INVESTIGACIÓN	Fs Fn	1 30,000.00	1 0	100 0
			FINANCIERO			
			TOTAL POR AEI	S/	142,863.00	140,000.00
AEI.02.03 - CONVENIOS Y ALIANZAS ESTRATÉGICAS DE INVESTIGACIÓN PROMOVIDOS PARA LA COMUNIDAD UNIVERSITARIA.						
19AO000458432 - GESTIONAR COORDINACIONES PARA NUEVOS CONVENIOS, ACUERDOS ENTRE OTROS VINCULADOS A LA INSERCCION LABORAL CON ENTIDADES PUBLICAS Y PRIVADAS	036 : DOCUMENTO	04.03 : DIRECCIÓN DE GESTIÓN DE CALIDAD	Fs Fn	0 0	0 0	0 0
19AO000458446 - SISTEMATIZACION DE INFORMACION DE LOS ESTUDIANTES QUE REALIZAN PRACTICAS PREPROFESIONALES Y PROFESIONALES	036 : DOCUMENTO	04.03 : DIRECCIÓN DE GESTIÓN DE CALIDAD	Fs Fn	0 0	0 0	0 0
			Fs	8	14	175
19AO001668562 - GESTIÓN, EVALUACIÓN, APROBACIÓN Y SEGUIMIENTO DE CONVENIOS DE COOPERACIÓN INTERINSTITUCIONAL.	023 : CONVENIO	05.12 : DIRECCIÓN DE RELACIONES NACIONALES E INTERNACIONALES	Fs Fn	0	413.5	0
			Fs	14	30	214.29
19AO001668567 - GESTIÓN DE MOVILIDAD ESTUDIANTIL, DOCENTE Y ADMINISTRATIVA PARA LA PROMOCIÓN DE LA INTERNACIONALIZACIÓN DE LA UNIVERSIDAD.	086 : PERSONA	05.12 : DIRECCIÓN DE RELACIONES NACIONALES E INTERNACIONALES	Fs Fn	39,758.00	27,037.00	68
19AO001706135 - GESTIÓN DE MOVILIDAD ACADÉMICA NACIONAL E INTERNACIONAL	086 : PERSONA	05.12 : DIRECCIÓN DE RELACIONES NACIONALES E INTERNACIONALES	Fs Fn	48 219,859.15	48 232,288.98	100 105.65
19AO001706136 - GESTIÓN DE CONVENIOS, ALIANZAS ESTRATÉGICAS, MEMORANDUM DE ENTENDIMIENTO	060 : INFORME	05.12 : DIRECCIÓN DE RELACIONES NACIONALES E INTERNACIONALES	Fs Fn	4 13,244.85	1 693	25 5.23
19AO001706560 - PROYECTO DE INVESTIGACIÓN EVALUACIÓN DE LA CALIDAD DEL AGUA, SEDIMENTOS Y MUESTRAS BIOLÓGICAS EN LA CUENCA HIDROGRÁFICA DE LA REGIÓN MOQUEGUA	248 : REPORTE	05.13 : DIRECCIÓN DE GESTIÓN DE LA INVESTIGACIÓN	Fs Fn	12 17,492.00	12 15,868.92	100 90.72
			FINANCIERO			
			TOTAL POR AEI	S/	290,354.00	276,301.40
AEI.02.05 - LINEAS DE INVESTIGACIÓN ACTUALIZADAS E IMPLEMENTADAS PARA LA COMUNIDAD UNIVERSITARIA.						
19AO001678389 - PLAN DE GESTION DE LINEAS DE INVESTIGACION CIENTIFICA Y DESARROLLO TECNOLÓGICO DE LAS ESCUELAS PROFESIONALES PARA EL DESARROLLO DE LOS PROYECTOS DE INVESTIGACION	616 : PROYECTOS DE INVESTIGACION	05.13 : DIRECCIÓN DE GESTIÓN DE LA INVESTIGACIÓN	Fs Fn	1 0	1 0	100 0
			FINANCIERO			
			TOTAL POR AEI	S/	0	0
AEI.02.06 - FONDO DE INVESTIGACIÓN CONCURSABLE PARA LA COMUNIDAD UNIVERSITARIA						
19AO001691058 - PROMOVER, ESTIMULAR Y EVALUAR EL CUMPLIMIENTO DE LAS LINEAS DE INVESTIGACIÓN	036 : DOCUMENTO	01.05 : VICEPRESIDENTE DE INVESTIGACIÓN	Fs Fn	12 5,385.48	7 3,420.48	58.33 63.51
			FINANCIERO			
			TOTAL POR AEI	S/	5,385.48	3,420.48
OEI.03 - MEJORAR LAS ACTIVIDADES DE EXTENSIÓN CULTURAL Y DE PROYECCIÓN SOCIAL PARA LA COMUNIDAD						
AEI.03.01 - CENTROS DE PRODUCCIÓN DE BIENES Y SERVICIOS IMPLEMENTADOS PARA LA COMUNIDAD.						
19AO000597807 - FORMACION PROFESIONAL Y PERFECCIONAMIENTO	408 : ESTUDIANTES	05.11 : CENTRO DE FORMACIÓN CONTINUA	Fs Fn	120 40,729.98	0 0	0 0
			Fs	1,200.00	1,382.00	115.17
19AO000597844 - CENTRO DE IDIOMAS - ENSEÑANZA DE IDIOMAS EXTRANJEROS Y NATIVOS	408 : ESTUDIANTES	05.08 : CENTRO DE IDIOMAS	Fs	134,128.00	134,716.58	100.44
19AO000597846 - CENTRO DE IDIOMAS FILIAL ILO - ENSEÑANZA DE IDIOMAS EXTRANJEROS Y NATIVOS	408 : ESTUDIANTES	07.05 : CENTRO DE IDIOMAS- ILO	Fs Fn	128 42,024.00	140 35,155.26	109.38 83.66
			Fs	1,021.00	1,446.00	141.63
19AO000597848 - CENTRO PRE UNIVERSITARIO MOQUEGUA - ENSEÑANZA PREUNIVERSITARIA	408 : ESTUDIANTES	05.10 : CENTRO DE ESTUDIOS PRE UNIVERSITARIOS	Fs	159,811.00	156,566.80	97.97
19AO000597851 - CENTRO PRE UNIVERSITARIO FILIAL ILO - ENSEÑANZA PREUNIVERSITARIA	408 : ESTUDIANTES	07.04 : CENTRO DE ESTUDIOS PRE UNIVERSITARIOS -ILO	Fs Fn	300 64,054.00	772 62,501.53	257.33 97.58
19AO000597854 - CENTRO DE COMPUTO MOQUEGUA - ENSEÑANZA DE TECNOLOGÍAS Y CAPACITACIÓN TIC	408 : ESTUDIANTES	05.09 : CENTRO DE CAPACITACIÓN EN TIC	Fs Fn	240 73,791.00	1,155.00 71,128.27	481.25 96.39
19AO000597855 - CENTRO DE COMPUTO TIC FILIAL ILO - ENSEÑANZA EN TECNOLOGÍAS Y CAPACITACIÓN TIC	408 : ESTUDIANTES	07.03 : CENTRO DE CAPACITACIÓN EN TECNOLOGÍAS DE LA INFORMACIÓN -ILO	Fs Fn	240 14,123.00	102 11,711.20	42.5 82.92
			Fs	240	415	172.92
19AO001669204 - FORMACIÓN PROFESIONAL EN DIPLOMADOS Y CURSOS DE ESPECIALIZACIÓN	408 : ESTUDIANTES	05.11 : CENTRO DE FORMACIÓN CONTINUA	Fs	57,374.02	97,552.96	170.03
			FINANCIERO			
			TOTAL POR AEI	S/	586,035.00	569,332.60
AEI.03.02 - PROGRAMA DE EXTENSIÓN UNIVERSITARIA Y PROYECCIÓN SOCIAL DE MANERA PERMANENTE PARA LA SOCIEDAD.						

19AO000419956 - ACTIVIDADES CULTURALES DE PROYECCIÓN SOCIAL EN BENEFICIO DE LA COMUNIDAD	408 : ESTUDIANTES	05.07 : DIRECCIÓN DE PROYECCIÓN SOCIAL Y EXTENSIÓN UNIVERSITARIA	Fs Fn	0 0	0 0	0 0
19AO000458329 - SISTEMATIZACION DE INFORMACION DE LOS EGRESADOS Y/O GRADUADOS	036 : DOCUMENTO	04.03 : DIRECCIÓN DE GESTIÓN DE CALIDAD	Fs Fn	0 0	0 0	0 0
19AO000458347 - GESTION DE SEGUIMIENTO AL EGRESADO Y/O GRADUADO	036 : DOCUMENTO	04.03 : DIRECCIÓN DE GESTIÓN DE CALIDAD	Fs Fn	0 0	0 0	0 0
19AO000458356 - GESTION DE LA BOLSA DE TRABAJO ORIENTADO A INSERTAR LABORALMENTE A LOS EGRESADOS, BACHILLERES Y TITULADOS DE LA UNIVERSIDAD	036 : DOCUMENTO	04.03 : DIRECCIÓN DE GESTIÓN DE CALIDAD	Fs Fn	0 0	0 0	0 0
19AO000458372 - GESTIÓN, PLANIFICACIÓN Y EJECUCIÓN DE ACTIVIDADES PROPIAS DE LA DIRECCIÓN	036 : DOCUMENTO	04.03 : DIRECCIÓN DE GESTIÓN DE CALIDAD	Fs Fn	0 0	0 0	0 0
19AO000458378 - PROVEER INFORMACIÓN Y GESTIONAR NEXOS DE EMPLEABILIDAD EN EL MERCADO LABORAL ACTUAL	036 : DOCUMENTO	04.03 : DIRECCIÓN DE GESTIÓN DE CALIDAD	Fs Fn	0 0	0 0	0 0
19AO000458391 - PROGRAMA DE FORTALECIMIENTO DE CAPACIDADES LABORALES Y PROFESIONALES DE LOS EGRESADOS Y/O GRADUADOS A FIN DE INCREMENTAR SU NIVEL DE COMPETITIVIDAD	036 : DOCUMENTO	04.03 : DIRECCIÓN DE GESTIÓN DE CALIDAD	Fs Fn	0 0	0 0	0 0
19AO000458416 - DESARROLLO DE CURSOS PARA MEJORAR LAS COMPETENCIAS LABORALES Y PROFESIONALES DE LOS EGRESADOS Y/O GRADUADOS A FIN DE INCREMENTAR SU NIVEL DE COMPETITIVIDAD EN EL MERCADO LABORAL ACTUAL	036 : DOCUMENTO	04.03 : DIRECCIÓN DE GESTIÓN DE CALIDAD	Fs Fn	0 0	0 0	0 0
19AO001701769 - PROYECCIÓN SOCIAL UNIVERSITARIA DE LA E.P. DE ING. MINAS	408 : ESTUDIANTES	05.07 : DIRECCIÓN DE PROYECCIÓN SOCIAL Y EXTENSIÓN UNIVERSITARIA	Fs Fn	40 10,000.00	400 10,000.00	1,000.00 100
19AO001701771 - PROGRAMA DE PROYECCIÓN CULTURAL DE EXPRESIÓN ARTÍSTICA	408 : ESTUDIANTES	05.07 : DIRECCIÓN DE PROYECCIÓN SOCIAL Y EXTENSIÓN UNIVERSITARIA	Fs Fn	100 33,500.00	40 13,400.00	40 40
19AO001701776 - PROGRAMAS DE VOLUNTARIADO	408 : ESTUDIANTES	05.07 : DIRECCIÓN DE PROYECCIÓN SOCIAL Y EXTENSIÓN UNIVERSITARIA	Fs Fn	62 28,200.00	122 11,775.00	196.77 41.76
19AO001701781 - TRANSFERENCIA DE CIENCIA Y TECNOLOGÍA A LA COMUNIDAD	408 : ESTUDIANTES	05.07 : DIRECCIÓN DE PROYECCIÓN SOCIAL Y EXTENSIÓN UNIVERSITARIA	Fs Fn	62 9,600.00	22 3,600.00	35.48 37.5
19AO001701795 - PARTICIPACIÓN DE JÓVENES UNIVERSITARIOS EN FECHAS REPRESENTATIVAS:NAVIDAD DE AÑAJA	408 : ESTUDIANTES	05.07 : DIRECCIÓN DE PROYECCIÓN SOCIAL Y EXTENSIÓN UNIVERSITARIA	Fs Fn	60 4,000.00	60 4,000.00	100 100
19AO001703009 - PROYECCIÓN SOCIAL UNIVERSITARIA DE LA E.P. DE ING. AGROINDUSTRIAL	408 : ESTUDIANTES	05.07 : DIRECCIÓN DE PROYECCIÓN SOCIAL Y EXTENSIÓN UNIVERSITARIA	Fs Fn	40 10,000.00	20 10,000.00	50 100
19AO001703010 - PROYECCIÓN SOCIAL UNIVERSITARIA DE LA E.P. DE GESTION PUBLICA Y DESARROLLO SOCIAL	408 : ESTUDIANTES	05.07 : DIRECCIÓN DE PROYECCIÓN SOCIAL Y EXTENSIÓN UNIVERSITARIA	Fs Fn	40 5,700.00	85 5,700.40	212.5 100.01
19AO001703011 - PROYECCIÓN SOCIAL UNIVERSITARIA DE LA E.P. DE ING. PESQUERA	408 : ESTUDIANTES	05.07 : DIRECCIÓN DE PROYECCIÓN SOCIAL Y EXTENSIÓN UNIVERSITARIA	Fs Fn	40 10,000.00	512 8,948.00	1,280.00 89.48
19AO001703012 - PROYECCIÓN SOCIAL UNIVERSITARIA DE LA E.P. DE ING.AMBIENTAL	408 : ESTUDIANTES	05.07 : DIRECCIÓN DE PROYECCIÓN SOCIAL Y EXTENSIÓN UNIVERSITARIA	Fs Fn	40 10,000.00	0 10,000.00	0 100
19AO001703013 - PROYECCIÓN SOCIAL UNIVERSITARIA DE LA E.P. DE ING.DE SISTEMAS E INFORMATICA	408 : ESTUDIANTES	05.07 : DIRECCIÓN DE PROYECCIÓN SOCIAL Y EXTENSIÓN UNIVERSITARIA	Fs Fn	40 114,126.00	37 109,296.00	92.5 95.77
19AO001706658 - FOMENTO DE LA PRODUCCIÓN EDITORIAL E INTELECTUAL	097 : PUBLICACION	05.13 : DIRECCIÓN DE GESTIÓN DE LA INVESTIGACIÓN	Fs Fn	9 90,000.00	0 0	0 0
19AO001706661 - REVISTA CIENTIFICA UNIVERSITARIA	097 : PUBLICACION	05.13 : DIRECCIÓN DE GESTIÓN DE LA INVESTIGACIÓN	Fs Fn	2 10,000.00	0 0	0 0
19AO001706670 - DIFUSIÓN LITERARIA CIENTÍFICA	048 : EVENTO CULTURAL	05.13 : DIRECCIÓN DE GESTIÓN DE LA INVESTIGACIÓN	Fs Fn	1 710,190.00	1 261,908.86	100 36.88
19AO001708559 - GESTION DEL PROYECTO DE INVERSION MEJORAMIENTO DE LOS SERVICIOS DE PROYECCION SOCIAL Y EXTENSION UNIVERSITARIA EN LA UNIVERSIDAD NACIONAL DE MOQUEGUA, DEPARTAMENTO DE MOQUEGUA-2340253	060 : INFORME	05.02.06 : OFICINA DE INFRAESTRUCTURA Y GESTIÓN DE INVERSIONES	Fs Fn	2 11,549.00	3 11,546.66	150 99.98
19AO001708560 - ADECUADO EQUIPAMIENTO Y MOBILIARIO DE PROYECCION SOCIAL PARA EXTENSION UNIVERSITARIA Y GRUPOS DE EXPRESION CULTURAL-2340253	155 : PORCENTAJE	05.02.06 : OFICINA DE INFRAESTRUCTURA Y GESTIÓN DE INVERSIONES	Fs Fn	100 324,999.00	24.75 324,999.00	24.75 100
19AO001708561 - CAPACITACION PARA BUEN DESEMPEÑO DE COMPETENCIAS-2340253	155 : PORCENTAJE	05.02.06 : OFICINA DE INFRAESTRUCTURA Y GESTIÓN DE INVERSIONES	Fs Fn	100 0	0 0	0 0
19AO001708562 - SENSIBILIZACION Y GESTION DE LA COMUNIDAD UNIVERSITARIA Y ENTORNO, CON RECURSOS ALQUILADOS-2340253	155 : PORCENTAJE	05.02.06 : OFICINA DE INFRAESTRUCTURA Y GESTIÓN DE INVERSIONES	Fs Fn	100 0	0 0	0 0
				FINANCIERO		
				TOTAL POR AEI		
AEI.03.03 - PROGRAMA DE FORTALECIMIENTO DE LA CULTURA AMBIENTAL IMPLEMENTADO PARA LA COMUNIDAD UNIVERSITARIA.				S/	1,381,864.00	785,173.92
19AO000420012 - ACTIVIDADES DE CULTURA AMBIENTAL EN BENEFICIO DE LA COMUNIDAD	408 : ESTUDIANTES	05.07 : DIRECCIÓN DE PROYECCIÓN SOCIAL Y EXTENSIÓN UNIVERSITARIA	Fs Fn	230 4,361.00	200 4,486.70	86.96 102.88



19AO001701799 - PROMOCIÓN DE LA CULTURA AMBIENTAL	408 : ESTUDIANTES	05.07 : DIRECCIÓN DE PROYECCIÓN SOCIAL Y EXTENSIÓN UNIVERSITARIA	Fs Fn	200 31,000.00	220 15,900.00	110 51.29
19AO001701801 - PROGRAMA DE GESTIÓN AMBIENTAL	408 : ESTUDIANTES	05.07 : DIRECCIÓN DE PROYECCIÓN SOCIAL Y EXTENSIÓN UNIVERSITARIA	Fs Fn	30 8,000.00	18 3,200.00	60 40
			FINANCIERO			
			TOTAL POR AEI	43,361.00	23,586.70	
OEI.04 - FORTALECER LA GESTIÓN INSTITUCIONAL						
AEI.04.01 - PROGRAMA DE LICENCIAMIENTO INSTITUCIONAL DESARROLLADO PARA LA UNIVERSIDAD						
19AO000453716 - COMPONENTE 01; INFRAESTRUCTURA	069 : M2	05.02.06 : OFICINA DE INFRAESTRUCTURA Y GESTIÓN DE INVERSIONES	Fs Fn	0 2,884,146.00	14.06 2,871,542.69	0 99.56
19AO000453738 - COMPONENTE 02: EQUIPAMIENTO E IMPLEMENTACION	112 : UNIDAD	05.02.06 : OFICINA DE INFRAESTRUCTURA Y GESTIÓN DE INVERSIONES	Fs Fn	0 0	0 0	0 0
19AO000453749 - COMPONENTE 03; CAPACITACION	112 : UNIDAD	05.02.06 : OFICINA DE INFRAESTRUCTURA Y GESTIÓN DE INVERSIONES	Fs Fn	0 0	0 0	0 0
19AO000454307 - COMPONENTE 01; INFRAESTRUCTURA	060 : INFORME	05.02.06 : OFICINA DE INFRAESTRUCTURA Y GESTIÓN DE INVERSIONES	Fs Fn	0 7,290,315.00	26.01 7,289,580.29	0 99.99
19AO000454315 - COMPONENTE 02; EQUIPAMIENTO	112 : UNIDAD	05.02.06 : OFICINA DE INFRAESTRUCTURA Y GESTIÓN DE INVERSIONES	Fs Fn	0 0	0 0	0 0
19AO000454325 - COMPONENTE 03; CAPACITACION	112 : UNIDAD	05.02.06 : OFICINA DE INFRAESTRUCTURA Y GESTIÓN DE INVERSIONES	Fs Fn	0 0	0 0	0 0
19AO000454386 - COMPONENTE 01: INFRAESTRUCTURA CONSTRUCCIÓN	069 : M2	05.02.06 : OFICINA DE INFRAESTRUCTURA Y GESTIÓN DE INVERSIONES	Fs Fn	0 1,366,031.94	9.59 1,146,924.43	0 83.96
19AO000454396 - COMPONENTE 02:EQUIPAMIENTO	112 : UNIDAD	05.02.06 : OFICINA DE INFRAESTRUCTURA Y GESTIÓN DE INVERSIONES	Fs Fn	0 860,998.06	20.29 1,001,165.06	0 116.28
19AO000454402 - COMPONENTE 03: METODOLOGÍA DE ENSEÑANZA UNIVERSITARIA CAPACITACIÓN EN HERRAMIENTA DE GESTIÓN.	001 : ACCION	05.02.06 : OFICINA DE INFRAESTRUCTURA Y GESTIÓN DE INVERSIONES	Fs Fn	0 25,000.00	0 97,641.30	0 390.57
19AO000464058 - EXPEDIENTE TECNICO CREACION DE LA INFRAESTRUCTURA E IMPLEMENTACION DE LA SEDE CENTRAL ADMINISTRATIVA DE LA UNIVERSIDAD NACIONAL DE MOQUEGUA.	060 : INFORME	05.02.06 : OFICINA DE INFRAESTRUCTURA Y GESTIÓN DE INVERSIONES	Fs Fn	0 0	0 0	0 0
19AO000464062 - EXPEDIENTE TECNICO MEJORAMIENTO DE LOS SERVICIOS ACADEMICOS Y ADMINISTRATIVOS DE LA ESCUELA PROFESIONAL DE INGENIERIA AGROINDUSTRIAL, SEDE MOQUEGUA, UNIVERSIDAD NACIONAL DE MOQUEGUA.	054 : EXPEDIENTE TECNICO	05.02.06 : OFICINA DE INFRAESTRUCTURA Y GESTIÓN DE INVERSIONES	Fs Fn	1 150,000.00	1 150,000.00	100 100
19AO000464063 - MEJORAMIENTO DEL SERVICIO DE ENSEÑANZA DEL CENTRO DE IDIOMAS DE LA UNIVERSIDAD NACIONAL DE MOQUEGUA	054 : EXPEDIENTE TECNICO	05.02.06 : OFICINA DE INFRAESTRUCTURA Y GESTIÓN DE INVERSIONES	Fs Fn	1 0	0 0	0 0
19AO000464064 - EXPEDIENTE TECNICO MEJORAMIENTO DE LOS SERVICIOS DE CONSULTA Y LECTURA DE LA BIBLIOTECA CENTRAL DE LA UNIVERSIDAD NACIONAL DE MOQUEGUA - SEDE ILO.	054 : EXPEDIENTE TECNICO	05.02.06 : OFICINA DE INFRAESTRUCTURA Y GESTIÓN DE INVERSIONES	Fs Fn	100.99 0	82 142,292.13	81.2 0
19AO000464066 - EXPEDIENTE TECNICO MEJORAMIENTO DE LOS SERVICIOS DE CONSULTA Y LECTURA DE LA BIBLIOTECA CENTRAL DE LA UNIVERSIDAD NACIONAL DE MOQUEGUA - SEDE MOQUEGUA.	054 : EXPEDIENTE TECNICO	05.02.06 : OFICINA DE INFRAESTRUCTURA Y GESTIÓN DE INVERSIONES	Fs Fn	100 0	91.88 120,969.15	91.88 0
19AO000586723 - MEJORAMIENTO DEL SERVICIO DE FORMACIÓN SUPERIOR DE LA ESCUELA PROFESIONAL DE INGENIERA DE SISTEMAS E INFORMÁTICA EN LA SEDE UNIVERSITARIA DE ILO	001 : ACCION	05.02.06 : OFICINA DE INFRAESTRUCTURA Y GESTIÓN DE INVERSIONES	Fs Fn	0 5,000.00	0 0	0 0
19AO000586724 - CREACION DE LA INFRAESTRUCTURA DEL CENTRO DE INVESTIGACION DE LA UNIVERSIDAD NACIONAL DE MOQUEGUA DEL DISTRITO DE MOQUEGUA	054 : EXPEDIENTE TECNICO	05.02.06 : OFICINA DE INFRAESTRUCTURA Y GESTIÓN DE INVERSIONES	Fs Fn	1 0	0 0	0 0
19AO000593331 - INSTALACION DE INFRAESTRUCTURA DE EDUCACION UNIVERSITARIA - EJECUCIÓN DE OBRA	060 : INFORME	05.02.06 : OFICINA DE INFRAESTRUCTURA Y GESTIÓN DE INVERSIONES	Fs Fn	95.64 0	0 0	0 0
19AO000593341 - EXPEDIENTE TECNICO DE OBRA	060 : INFORME	05.02.06 : OFICINA DE INFRAESTRUCTURA Y GESTIÓN DE INVERSIONES	Fs Fn	0 0	0 0	0 0
19AO000593347 - EJECUCIÓN Y LIQUIDACIÓN DE OBRA	060 : INFORME	05.02.06 : OFICINA DE INFRAESTRUCTURA Y GESTIÓN DE INVERSIONES	Fs Fn	0 0	0 0	0 0
19AO000597793 - INSTALACION DE INFRAESTRUCTURA DEPORTIVA	060 : INFORME	05.02.06 : OFICINA DE INFRAESTRUCTURA Y GESTIÓN DE INVERSIONES	Fs Fn	7 19,500.00	1 19,500.00	14.29 100
19AO001668897 - SUPERVISION Y CONTROL DEL PROYECTO CREACION E IMPLEMENTACION DE LA SEDE CENTRAL ADMINISTRATIVA DE LA UNAM 2194206	060 : INFORME	05.01.05 : OFICINA DE SUPERVISIÓN Y LIQUIDACIÓN DE INVERSIONES	Fs Fn	12 0	12 119,692.68	100 0
19AO001669014 - SUPERVISION Y CONTROL DEL PROYECTO: "CREACION DE LOS SERVICIOS BASICOS Y URBANISTICOS DE LA FILIAL ILO, PAMPA INALAMBRICA, DISTRITO ALGARROBAL, PROVINCIA DE ILO, DEPARTAMENTO DE MOQUEGUA" 22351019	060 : INFORME	05.01.05 : OFICINA DE SUPERVISIÓN Y LIQUIDACIÓN DE INVERSIONES	Fs Fn	1 28,702.00	2 16,781.84	200 58.47
19AO001672718 - GASTO POR EVALUACIÓN DE EXPEDIENTES DEL PROYECTO: "MEJORAMIENTO DEL SERVICIO DE ENSEÑANZA DEL CENTRO DE IDIOMAS DE LA UNIVERSIDAD NACIONAL DE MOQUEGUA, DISTRITO DE MOQUEGUA " PROVINCIA MARISCAL NIETO " REGION MOQUEGUA" 2320712	060 : INFORME	05.01.05 : OFICINA DE SUPERVISIÓN Y LIQUIDACIÓN DE INVERSIONES	Fs Fn	1 0	0 0	0 0

19AO001677043 - TALLER DE SENSIBILIZACIÓN CONDUCENTE AL PROCESO DE ACREDITACIÓN	486 : TALLER	04.03 : DIRECCIÓN DE GESTIÓN DE CALIDAD	Fs Fn	3 1,197.73	3 225	100 18.79
19AO001677047 - SEGUIMIENTO Y MONITOREO DEL PROCESO DE ACREDITACIÓN DE LOS PLANES DE ESTUDIO	060 : INFORME	04.03 : DIRECCIÓN DE GESTIÓN DE CALIDAD	Fs Fn	3 1,020.00	3 6,611.20	100 648.16
19AO001677049 - GESTIONAR EL PROCESO DE CREACIÓN DE NUEVAS ESCUELAS PROFESIONALES	060 : INFORME	04.03 : DIRECCIÓN DE GESTIÓN DE CALIDAD	Fs Fn	4 6,682.27	3 8,368.11	75 125.23
19AO001677055 - ELABORACIÓN Y APLICACIÓN DE INSTRUMENTOS PARA MEDIR LA SATISFACCIÓN DE LA GESTIÓN INSTITUCIONAL	263 : ENCUESTA	04.03 : DIRECCIÓN DE GESTIÓN DE CALIDAD	Fs Fn	2 6,000.00	0 0	0 0
19AO001677057 - GESTIÓN, PLANIFICACIÓN Y EJECUCIÓN DE ACTIVIDADES PROPIAS DE LA DIRECCIÓN	060 : INFORME	04.03 : DIRECCIÓN DE GESTIÓN DE CALIDAD	Fs Fn	7 4,000.00	6 2,775.50	85.71 69.39
19AO001677061 - GESTIONAR NUEVOS CONVENIOS VINCULADOS A LA INSERCIÓN LABORAL DE LOS EGRESADOS CON ENTIDADES PÚBLICAS Y PRIVADAS	060 : INFORME	04.03 : DIRECCIÓN DE GESTIÓN DE CALIDAD	Fs Fn	2 1,000.00	0 0	0 0
19AO001677062 - GESTIÓN DE SEGUIMIENTO AL EGRESADO	060 : INFORME	04.03 : DIRECCIÓN DE GESTIÓN DE CALIDAD	Fs Fn	2 500	2 266	100 53.2
19AO001677064 - GESTIÓN DE BOLSA DE TRABAJO	060 : INFORME	04.03 : DIRECCIÓN DE GESTIÓN DE CALIDAD	Fs Fn	0 0	0 0	0 0
19AO001677066 - CURSOS PARA MEJORAR LAS COMPETENCIAS LABORALES Y PROFESIONALES DE LOS EGRESADOS A FIN DE INCREMENTAR SU NIVEL DE COMPETITIVIDAD EN EL MERCADO LABORAL ACTUAL	060 : INFORME	04.03 : DIRECCIÓN DE GESTIÓN DE CALIDAD	Fs Fn	1 2,400.00	0 0	0 0
19AO001677070 - IMPLEMENTACIÓN DE LAS REDES SOCIALES PARA MANTENER VÍNCULOS CON LOS EGRESADOS A FIN DE ATENDER NECESIDADES FORMATIVAS Y LABORALES	060 : INFORME	04.03 : DIRECCIÓN DE GESTIÓN DE CALIDAD	Fs Fn	0 0	0 0	0 0
19AO001677109 - PROCESO DE AUTOEVALUACIÓN Y MEJORA CONTINUA DE LA UNAM EN RELACIÓN AL LICENCIAMIENTO OBTENIDO	060 : INFORME	04.03 : DIRECCIÓN DE GESTIÓN DE CALIDAD	Fs Fn	4 27,654.00	1 1,800.00	25 6.51
19AO001691627 - CONSTRUCCIÓN DE LABORATORIOS DE ESTUDIOS GENERALES-2350965	155 : PORCENTAJE	05.02.06 : OFICINA DE INFRAESTRUCTURA Y GESTIÓN DE INVERSIONES	Fs Fn	98.64 4,246,733.00	42.43 4,659,614.52	43.02 109.72
19AO001691630 - EQUIPO Y MOBILIARIO DE LOS LABORATORIOS DE ESTUDIOS GENERALES-2350965	155 : PORCENTAJE	05.02.06 : OFICINA DE INFRAESTRUCTURA Y GESTIÓN DE INVERSIONES	Fs Fn	0 0	0 0	0 0
19AO001691632 - CAPACITACIÓN AL PERSONAL DOCENTE Y ADMINISTRATIVO DE LAS ESCUELAS VINCULADOS AL PROYECTO-2350965	155 : PORCENTAJE	05.02.06 : OFICINA DE INFRAESTRUCTURA Y GESTIÓN DE INVERSIONES	Fs Fn	0 0	0 0	0 0
19AO001691664 - GESTION DEL PROYECTO DE INVERSION MEJORAMIENTO DE LOS SERVICIOS DE ESTUDIOS GENERALES DE LA SEDE MOQUEGUA EN LA UNIVERSIDAD NACIONAL DE MOQUEGUA - DISTRITO DE MOQUEGUA - PROVINCIA MARISCAL NIETO-2350965	060 : INFORME	05.02.06 : OFICINA DE INFRAESTRUCTURA Y GESTIÓN DE INVERSIONES	Fs Fn	9 999,580.00	9 344,988.19	100 34.51
19AO001691666 - GESTION DEL PROYECTO DE INVERSION CREACION DE LA INFRAESTRUCTURA E IMPLEMENTACION DE LA ESCUELA PROFESIONAL DE GESTION PUBLICA Y DESARROLLO SOCIAL DE LA UNIVERSIDAD NACIONAL DE MOQUEGUA-2301115	060 : INFORME	05.02.06 : OFICINA DE INFRAESTRUCTURA Y GESTIÓN DE INVERSIONES	Fs Fn	29.83 212,553.00	11 209,550.84	36.88 98.59
19AO001691707 - CONSTRUCCION DE ZONAS DE RECEPCION Y ATENCION, ALTA DIRECCION, GESTIÓN, CIRCULACIONES Y COMPLEMENTARIAS-2194206	155 : PORCENTAJE	05.02.06 : OFICINA DE INFRAESTRUCTURA Y GESTIÓN DE INVERSIONES	Fs Fn	57.91 0	6.05 503,919.84	10.45 0
19AO001691709 - EQUIPAMIENTO DE MOBILIARIO Y EQUIPOS BÁSICOS-2194206	155 : PORCENTAJE	05.02.06 : OFICINA DE INFRAESTRUCTURA Y GESTIÓN DE INVERSIONES	Fs Fn	14.35 0	0 0	0 0
19AO001691711 - CAPACITACIÓN EN METODOLOGÍA DE ENSEÑANZA UNIVERSITARIA, HERRAMIENTAS DE GESTIÓN, INVESTIGACIÓN UNIVERSITARIA Y CAPACITACIÓN AL PERSONAL ADMINISTRATIVO-2194206	155 : PORCENTAJE	05.02.06 : OFICINA DE INFRAESTRUCTURA Y GESTIÓN DE INVERSIONES	Fs Fn	0.49 0	0 0	0 0
19AO001691929 - GESTION DEL PROYECTO DE INVERSION CREACION DE LA INFRAESTRUCTURA E IMPLEMENTACIÓN DE LA SEDE CENTRAL ADMINISTRATIVA DE LA UNIVERSIDAD NACIONAL DE MOQUEGUA, DISTRITO DE MOQUEGUA	060 : INFORME	05.02.06 : OFICINA DE INFRAESTRUCTURA Y GESTIÓN DE INVERSIONES	Fs Fn	94.54 0	57.65 318,789.40	60.98 0
19AO001693189 - FORMULACION Y EVALUACIÓN ESTUDIOS DE PREINVERSIÓN	155 : PORCENTAJE	05.02.06 : OFICINA DE INFRAESTRUCTURA Y GESTIÓN DE INVERSIONES	Fs Fn	100 357,238.00	70 303,271.37	70 84.89
19AO001693309 - GESTION ADMINISTRATIVA DEL PROYECTO CREACION DE LA INFRAESTRUCTURA E IMPLEMENTACION DE LA SEDE CENTRAL ADMINISTRATIVA DE LA UNIVERSIDAD NACIONAL DE MOQUEGUA, DISTRITO DE MOQUEGUA-2194206.	060 : INFORME	05.02 : DIRECCIÓN GENERAL DE ADMINISTRACIÓN	Fs Fn	7 81,897.00	7 79,625.96	100 97.23
19AO001695127 - GESTIÓN DE DOCUMENTOS ACADÉMICOS	036 : DOCUMENTO	05.05 : DIRECCIÓN DE ACTIVIDADES Y SERVICIOS ACADÉMICOS	Fs Fn	72 10,500.00	1,324.00 0	1,838.89 0
19AO001695131 - PROCESAR INFORMACIÓN ESTADÍSTICA DEL PROCESO DE FORMACIÓN PROFESIONAL (ESTUDIANTES, EGRESADOS, INGRESANTES)	408 : ESTUDIANTES	05.05 : DIRECCIÓN DE ACTIVIDADES Y SERVICIOS ACADÉMICOS	Fs Fn	1,200.00 14,546.00	5,082.00 24,640.71	423.5 169.4
			Fs	1,300.00	8,409.00	646.85
19AO001695135 - ADMINISTRAR LA GESTIÓN DE LA BIBLIOTECA -CENTRAL Y FILIALES ILO E ICHUÑA	408 : ESTUDIANTES	05.05 : DIRECCIÓN DE ACTIVIDADES Y SERVICIOS ACADÉMICOS	Fn	8,334.00	8,317.06	99.8
19AO001700506 - COMPONENTE I: SISTEMA DE INFORMACION INTEGRALES-2340249	155 : PORCENTAJE	05.02.06 : OFICINA DE INFRAESTRUCTURA Y GESTIÓN DE INVERSIONES	Fs Fn	12.96 182,914.66	38.22 528,883.17	294.91 289.14



19AO001700509 - COMPONENTE II: EQUIPAMIENTO Y MOBILIARIO ADECUADO-2340249	155 : PORCENTAJE	05.02.06 : OFICINA DE INFRAESTRUCTURA Y GESTIÓN DE INVERSIONES	Fs Fn	6.75 468,587.34	20.87 140,958.74	309.19 30.08
19AO001700511 - COMPONENTE III: FORTALECIMIENTO DE CAPACIDADES DE PERSONAL-2340249	155 : PORCENTAJE	05.02.06 : OFICINA DE INFRAESTRUCTURA Y GESTIÓN DE INVERSIONES	Fs Fn	0.84 0	0 0	0 0
19AO001700521 - GESTION DEL PIP MEJORAMIENTO DE LOS SISTEMAS DE INFORMACION PARA CUMPLIR LAS CBC DEL LICENCIAMIENTO DE LA UNIVERSIDAD NACIONAL DE MOQUEGUA-2340249	060 : INFORME	05.02.06 : OFICINA DE INFRAESTRUCTURA Y GESTIÓN DE INVERSIONES	Fs Fn	236 77,617.00	11 70,914.59	4.66 91.36
19AO001708202 - SUPERVISION Y CONTROL DEL PROYECTO: MEJORAMIENTO DE LOS SISTEMAS DE INFORMACION PARA CUMPLIR LAS CBC DEL LICENCIAMIENTO DE LA UNIVERSIDAD NACIONAL DE MOQUEGUA-2340249	060 : INFORME	05.01.05 : OFICINA DE SUPERVISIÓN Y LIQUIDACIÓN DE INVERSIONES	Fs Fn	11 52,048.00	7 52,047.97	63.64 100
19AO001708554 - GESTION DE PROYECTOS DE INVERSION CREACION DE LA INFRAESTRUCTURA E IMPLEMENTACION BASICA EN LA CARRERA PROFESIONAL DE INGENIERIA AMBIENTAL DE LA UNIVERSIDAD NACIONAL DE MOQUEGUA-2194204	060 : INFORME	05.02.06 : OFICINA DE INFRAESTRUCTURA Y GESTIÓN DE INVERSIONES	Fs Fn	7 132,778.00	8 132,776.53	114.29 100
19AO001708555 - GESTION DEL PROYECTO DE INVERSION CREACION DE LA INFRAESTRUCTURA E IMPLEMENTACION DE LA CARRERA PROFESIONAL DE INGENIERIA DE MINAS DE LA UNIVERSIDAD NACIONAL DE MOQUEGUA, SEDE MARISCAL NIETO-2194205	060 : INFORME	05.02.06 : OFICINA DE INFRAESTRUCTURA Y GESTIÓN DE INVERSIONES	Fs Fn	7 31,349.00	7 53,906.62	100 171.96
19AO001708556 - IMPLEMENTACION Y EQUIPAMIENTO DE MOBILIARIO, LABORATORIOS GENERALES Y ESPECIALIZADOS-2194205	155 : PORCENTAJE	05.02.06 : OFICINA DE INFRAESTRUCTURA Y GESTIÓN DE INVERSIONES	Fs Fn	100 0	0 0	0 0
19AO001732034 - GESTION DEL PROYECTO CREACION DEL COMPLEJO DEPORTIVO Y RECREACIONAL DE LA UNIVERSIDAD NACIONAL DE MOQUEGUA EN EL CENTRO POBLADO DE CHEN CHEN, DISTRITO DE MOQUEGUA-2169280	060 : INFORME	05.02.06 : OFICINA DE INFRAESTRUCTURA Y GESTIÓN DE INVERSIONES	Fs Fn	3 21,972.00	3 21,971.26	100 100
19AO001733335 - GESTION ADMINISTRATIVA DEL PROYECTO MEJORAMIENTO DE LOS SISTEMAS DE INFORMACION PARA CUMPLIR LAS CBC DEL LICENCIAMIENTO DE LA UNIVERSIDAD NACIONAL DE MOQUEGUA-2340249	060 : INFORME	05.02 : DIRECCIÓN GENERAL DE ADMINISTRACIÓN	Fs Fn	3 33,807.00	3 14,000.00	100 41.41
19AO001733336 - GESTION ADMINISTRATIVA DEL PROYECTO CREACION DE LA INFRAESTRUCTURA E IMPLEMENTACION BASICA EN LA CARRERA PROFESIONAL DE INGENIERIA AMBIENTAL DE LA UNIVERSIDAD NACIONAL DE MOQUEGUA-2194204	060 : INFORME	05.02 : DIRECCIÓN GENERAL DE ADMINISTRACIÓN	Fs Fn	3 18,189.00	0 18,189.00	0 100
19AO001733702 - MONITOREO, ESTUDIOS Y EVALUACION DE LOS PROYECTOS DE INVERSION	060 : INFORME	05.02.06 : OFICINA DE INFRAESTRUCTURA Y GESTIÓN DE INVERSIONES	Fs Fn	3 96,000.00	5 96,000.00	166.67 100
19AO001734301 - GESTION, COORDINACION Y SUPERVISION DEL PROYECTO MEJORAMIENTO DE LOS SERVICIOS ACADEMICOS Y ADMINISTRATIVOS DE LA ESCUELA PROFESIONAL DE INGENIERIA AGROINDUSTRIAL, SEDE MOQUEGUA, UNAM	060 : INFORME	05.01.05 : OFICINA DE SUPERVISIÓN Y LIQUIDACIÓN DE INVERSIONES	Fs Fn	3 19,424.00	3 8,272.83	100 42.59
19AO001734366 - ACREDITACION DE CARRERAS PROFESIONALES	248 : REPORTE	04.03 : DIRECCIÓN DE GESTIÓN DE CALIDAD	Fs Fn	3 360,000.00	3 360,000.00	100 100
19AO001734367 - ELABORACION DEL MODELO EDUCATIVO	036 : DOCUMENTO	04.03 : DIRECCIÓN DE GESTIÓN DE CALIDAD	Fs Fn	1 135,000.00	1 135,000.00	100 100
19AO001740087 - SUPERVISION Y CONTROL DEL PROYECTO CREACION E IMPLEMENTACION DE LA SEDE CENTRAL ADMINISTRATIVA DE LA UNAM- 2194206	060 : INFORME	05.01.05 : OFICINA DE SUPERVISIÓN Y LIQUIDACIÓN DE INVERSIONES	Fs Fn	1 179,555.00	1 179,544.42	100 99.99
19AO001740090 - GESTIÓN DEL PROYECTO DE INVERSIÓN CREACIÓN DE LA INFRAESTRUCTURA E IMPLEMENTACIÓN DE LA SEDE CENTRAL ADMINISTRATIVA DE LA UNIVERSIDAD NACIONAL DE MOQUEGUA, DISTRITO DE MOQUEGUA-2194206	060 : INFORME	05.02.06 : OFICINA DE INFRAESTRUCTURA Y GESTIÓN DE INVERSIONES	Fs Fn	1 576,130.00	3 568,262.18	300 98.63
19AO001740091 - CONSTRUCCION DE ZONAS DE RECEPCION Y ATENCION, ALTA DIRECCION, GESTIÓN, CIRCULACIONES Y COMPLEMENTARIAS-2194206	060 : INFORME	05.02.06 : OFICINA DE INFRAESTRUCTURA Y GESTIÓN DE INVERSIONES	Fs Fn	1 3,289,234.00	10.42 3,273,969.28	1,042.00 99.54
19AO001740122 - ELABORACION DEL EXPEDIENTE TÉCNICO MEJORAMIENTO DE LOS SERVICIOS DE CONSULTA Y LECTURA DE LA BIBLIOTECA CENTRAL DE LA UNIVERSIDAD NACIONAL DE MOQUEGUA - SEDE MOQUEGUA.	060 : INFORME	05.02.06 : OFICINA DE INFRAESTRUCTURA Y GESTIÓN DE INVERSIONES	Fs Fn	1 141,606.00	1 31,500.00	100 22.24
				FINANCIERO		
				TOTAL POR AEI		
AEI.04.02 - PROGRAMA DE FORTALECIMIENTO DE CAPACIDADES, IMPLEMENTADO PARA EL PERSONAL				S/	24,427,739.00	25,135,049.86
19AO000594398 - FORTALECIMIENTO INSTITUCIONAL DE LAS UNIVERSIDADES	086 : PERSONA	04.02 : OFICINA DE PLANEAMIENTO ESTRATÉGICO Y PRESUPUESTO	Fs Fn	0 9,291.00	18 9,116.48	0 98.12
				FINANCIERO		
				TOTAL POR AEI		
AEI.04.03 - SISTEMAS DE GESTIÓN AUTOMATIZADOS CON ENFOQUE DE PROCESOS PARA LA UNIVERSIDAD.				S/	9,291.00	9,116.48
19AO000440931 - ORGANIZACIÓN Y GESTIÓN DE DOCUMENTOS ACADÉMICOS	060 : INFORME	05.05 : DIRECCIÓN DE ACTIVIDADES Y SERVICIOS ACADÉMICOS	Fs Fn	0 0	0 0	0 0
19AO000440987 - ADMINISTRACIÓN Y ACTIVIDADES DE GESTIÓN DE LA BIBLIOTECA EN BENEFICIO DE LOS ESTUDIANTES	408 : ESTUDIANTES	05.05 : DIRECCIÓN DE ACTIVIDADES Y SERVICIOS ACADÉMICOS	Fs Fn	0 0	0 0	0 0
19AO000442452 - SEGUIMIENTO Y EVALUACIÓN DE LOS SISTEMAS ADMINISTRATIVOS DE CONTABILIDAD, TESORERÍA, RECURSOS HUMANOS, ABASTECIMIENTO Y SERVICIOS GENERALES.	060 : INFORME	05.02 : DIRECCIÓN GENERAL DE ADMINISTRACIÓN	Fs Fn	12 2,825,111.00	16 28,988.40	133.33 1.03
19AO000442461 - REUNIONES DE SESIÓN Y COORDINACIÓN PARA LA MEJORA DE LOS PROCEDIMIENTOS ADMINISTRATIVOS DE ACUERDO A LA POLÍTICA DE SIMPLIFICACIÓN ADMINISTRATIVA.	133 : SESION	05.02 : DIRECCIÓN GENERAL DE ADMINISTRACIÓN	Fs Fn	48 144,400.00	60 342,497.13	125 237.19
19AO000442470 - SUPERVISIÓN Y SEGUIMIENTO DE LA EJECUCIÓN DEL PLAN OPERATIVO INSTITUCIONAL DE LAS UNIDADES DE RECURSOS HUMANOS, ABASTECIMIENTO Y SERVICIOS						

GENERALES, CONTABILIDAD Y TESORERIA, INFRAESTRUCTURA UNIVERSITARIA, TECNOLOGIAS DE INFORMACIÓN.	060 : INFORME	05.02 : DIRECCIÓN GENERAL DE ADMINISTRACIÓN	Fs Fn	12 44,400.00	10 1,500.00	83.33 3.38
19AO000446232 - ECONOMÍA Y FINANZAS - PREPARACIÓN Y PRESENTACIÓN DE ESTADOS FINANCIEROS Y PRESUPUESTARIOS MENSUALES, TRIMESTRALES, SEMESTRALES Y ANUAL.	533 : PROCESO	05.02 : DIRECCIÓN GENERAL DE ADMINISTRACIÓN	Fs Fn	10 24,000.00	10 1,048,514.43	100 4,368.81
19AO000446239 - ECONOMÍA Y FINANZAS - CONTROL PREVIO Y REGISTRO DE LA FASE DEVENGADO EN EL SIAF EN OPERACIONES DE GASTO: PLANILLA DE REMUNERACIONES, ORDENES DE COMPRA Y ORDENES DE SERVICIO, ANTICIPOS OTORGADOS Y CAJA CHICA.	082 : OPERACION	05.02 : DIRECCIÓN GENERAL DE ADMINISTRACIÓN	Fs Fn	12,300.00 20,000.00	12,300.00 104,379.39	100 521.9
19AO000446245 - ECONOMÍA Y FINANZAS - DECLARACIÓN OPORTUNA DEL PDT-621 EN FORMA MENSUAL Y CONFRONTACIÓN OPERACIONES AUTODECLARADAS - COA	592 : DECLARACION	05.02 : DIRECCIÓN GENERAL DE ADMINISTRACIÓN	Fs Fn	24 4,000.00	24 0	100 0
19AO000446251 - ECONOMÍA Y FINANZAS - ACTIVIDADES DE TESORERIA	060 : INFORME	05.02 : DIRECCIÓN GENERAL DE ADMINISTRACIÓN	Fs Fn	12 24,000.00	12 800	100 3.33
19AO000479824 - CONTROL CONCURRENTE	060 : INFORME	03.02 : ÓRGANO DE CONTROL INSTITUCIONAL	Fn	9,191.55	9,631.50	104.79
19AO000479825 - ACCIÓN PREVENTIVA	060 : INFORME	03.02 : ÓRGANO DE CONTROL INSTITUCIONAL	Fs Fn	0 0	0 0	0 0
			Fs	10	6	60
19AO000479827 - VISITA DE CONTROL	060 : INFORME	03.02 : ÓRGANO DE CONTROL INSTITUCIONAL	Fn	5,935.50	5,935.50	100
			Fs	39	30	76.92
19AO000479829 - SEGUIMIENTO DE LAS ACCIONES PARA DE LOS RIESGOS RESULTANTES DEL CONTROL SIMULTANEO	060 : INFORME	03.02 : ÓRGANO DE CONTROL INSTITUCIONAL	Fn	2,250.00	2,250.00	100
			Fs	6	6	100
19AO000479831 - ORIENTACIÓN DE OFICIO	060 : INFORME	03.02 : ÓRGANO DE CONTROL INSTITUCIONAL	Fn	10,130.50	10,130.50	100
19AO000479832 - VERIFICAR EL CUMPLIMIENTO DE LEY DE TRANSPARENCIA Y ACCESO A LA INFORMACIÓN PÚBLICA	060 : INFORME	03.02 : ÓRGANO DE CONTROL INSTITUCIONAL	Fn	2,250.00	1,500.00	66.67
			Fs	15	15	100
19AO000479837 - IMPLEMENTACIÓN Y SEGUIMIENTO A LAS RECOMENDACIONES DERIVADAS DE LOS INFORMES DE AUDITORIA Y SU PUBLICACION EN EL PORTAL DE TRANSPARENCIA ESTÁNDAR DE LA ENTIDAD.	060 : INFORME	03.02 : ÓRGANO DE CONTROL INSTITUCIONAL	Fn	2,600.00	2,600.00	100
			Fs	4	4	100
19AO000479839 - SEGUIMIENTO DE LA IMPLEMENTACION DEL SISTEMA DE CONTROL INTERNO	060 : INFORME	03.02 : ÓRGANO DE CONTROL INSTITUCIONAL	Fn	1,472.50	1,316.70	89.42
			Fs	46	38	82.61
19AO000479840 - GESTIÓN ADMINISTRATIVA DEL OCI.	060 : INFORME	03.02 : ÓRGANO DE CONTROL INSTITUCIONAL	Fn	2,122.75	1,322.75	62.31
			Fs	12	12	100
19AO000479842 - VERIFICACIÓN MENSUAL DEL REGISTRO DE INFOBRAS.	060 : INFORME	03.02 : ÓRGANO DE CONTROL INSTITUCIONAL	Fn	2,600.00	2,600.00	100
			Fs	1	1	100
19AO000479843 - VERIFICACIÓN DE LOS CARGOS OBLIGADOS A LA PRESENTACIÓN DE DECLARACIONES JURADAS DE INGRESOS, BIENES Y RENTAS	060 : INFORME	03.02 : ÓRGANO DE CONTROL INSTITUCIONAL	Fn	200	200	100
			Fs	10	10	100
19AO000479844 - EVALUACIÓN DE DENUNCIAS	060 : INFORME	03.02 : ÓRGANO DE CONTROL INSTITUCIONAL	Fn	14,383.20	15,156.30	105.38
19AO000479845 - ATENCIÓN DE ENCARGOS DEL CONGRESO	060 : INFORME	03.02 : ÓRGANO DE CONTROL INSTITUCIONAL	Fs Fn	0 0	0 0	0 0
19AO000479846 - ATENCIÓN DE ENCARGOS DE LA CONTRALORIA GENERAL DE LA REPÚBLICA.	060 : INFORME	03.02 : ÓRGANO DE CONTROL INSTITUCIONAL	Fs Fn	0 0	0 0	0 0

19AO000479902 - SUPERVISAR, COORDINAR, EVALUAR LA GESTIÓN Y SEGUIMIENTO DE LAS ACTIVIDADES DE LA DIRECCIÓN DE ADMISIÓN, DIRECCIÓN DE ACTIVIDADES Y SERVICIOS ACADÉMICOS, DIRECCIÓN DE BIENESTAR UNIVERSITARIO, DIRECCIÓN DE PROYECCIÓN SOCIAL Y EXTENSIÓN CULTURAL, CENTRO DE IDIOMAS, CENTRO DE CAPACITACIÓN EN TIC, CENTRO DE ESTUDIOS PRE UNIVERSITARIOS Y CENTRO DE FORMACIÓN CONTINUA.	060 : INFORME	01.04 : VICEPRESIDENCIA ACADÉMICO	Fs Fn	0 0	0 0	0 0
19AO000574531 - GESTION ADMINISTRATIVA - GASTOS DE PERSONAL ADMINISTRATIVO D. LEG. 276	060 : INFORME	05.02 : DIRECCIÓN GENERAL DE ADMINISTRACIÓN	Fs Fn	12 1,025,858.00	12 1,279,348.19	100 124.71
19AO000574532 - GESTION ADMINISTRATIVA - SERVICIOS BÁSICOS DE LA UNAM	060 : INFORME	05.02 : DIRECCIÓN GENERAL DE ADMINISTRACIÓN	Fs Fn	12 999,316.00	26 2,002,123.36	216.67 200.35
19AO000574729 - GESTION ADMINISTRATIVA - GASTOS DE PERSONAL SUBVENCIÓN POR RESPONSABILIDAD AL CARGO Y OTRAS RETRIBUCIONES Y COMPLEMENTOS	060 : INFORME	05.02 : DIRECCIÓN GENERAL DE ADMINISTRACIÓN	Fs Fn	12 390,980.00	1 450	8.33 0.12
19AO000597733 - CONDUCCION Y ORIENTACION SUPERIOR	001 : ACCION	01.05 : VICEPRESIDENTE DE INVESTIGACIÓN	Fs Fn	0 0	0 0	0 0
19AO000597764 - EJECUCIÓN DE LOS SISTEMAS ADMINISTRATIVOS DE PLANIFICACIÓN, PRESUPUESTO, INVERSIÓN PÚBLICA Y MODERNIZACIÓN DE LA GESTIÓN PÚBLICA	001 : ACCION	04.02 : OFICINA DE PLANEAMIENTO ESTRATÉGICO Y PRESUPUESTO	Fs Fn	13 153,868.00	13 150,608.01	100 97.88
19AO001686064 - SEGUIMIENTO DE SANCIONES IMPUESTAS POR EL PAS A FUNCIONARIOS CON INHABILITACION O SUSPENSION	060 : INFORME	03.02 : ÓRGANO DE CONTROL INSTITUCIONAL	Fs Fn	2 2,000.00	2 2,000.00	100 100
<b>FINANCIERO</b>						
<b>TOTAL POR AEI</b>			<b>S/</b>	<b>5,711,069.00</b>	<b>5,013,852.16</b>	
<b>AEI.04.04 - PLAN PARA LA CONFORMACIÓN DE ORGANOS DE GOBIERNO IMPLEMENTADO EN LA UNIVERSIDAD.</b>						
19AO000421436 - PRESIDIR LAS SESIONES DE LA COMISIÓN ORGANIZADORA Y SUPERVISAR DE LAS ACTIVIDADES DESARROLLADAS POR LOS VICEPRESIDENTES Y JEFES DE ADMINISTRACIÓN, PLANEAMIENTO, ASESORÍA LEGAL Y SECRETARIA GENERAL.	133 : SESION	01.03 : PRESIDENCIA	Fs Fn	48 695,155.00	60 694,076.55	125 99.84
<b>FINANCIERO</b>						
<b>TOTAL POR AEI</b>			<b>S/</b>	<b>695,155.00</b>	<b>694,076.55</b>	
<b>AEI.04.05 - DOCUMENTOS DE GESTIÓN ACADEMICOS Y ADMINISTRATIVOS, APROBADOS PARA LA UNIVERSIDAD</b>						
19AO000419049 - BRINDAR ASESORAMIENTO JURÍDICO, LEGAL A LA ALTA DIRECCIÓN Y DEMÁS OFICINAS DE LA UNIVERSIDAD EN MATERIA CIVIL, PENAL, LABORAL, PROCESAL, CONSTITUCIONAL Y ADMINISTRATIVO.	036 : DOCUMENTO	04.01 : OFICINA DE ASESORÍA LEGAL	Fs Fn	1,248.00 30,000.00	1,464.00 29,578.03	117.31 98.59
19AO000419051 - EMITIR OPINIÓN LEGAL DE FORMA NEUTRAL Y OBJETIVA DE ACUERDO A LA NORMATIVIDAD VIGENTE	991 : OPINIONES	04.01 : OFICINA DE ASESORÍA LEGAL	Fs Fn	0 0	0 0	0 0
19AO000433870 - DIFUSIÓN Y PROMOCIÓN DE LOS SERVICIOS DE LA DEFENSORIA UNIVERSITARIA	060 : INFORME	02.02 : DEFENSORÍA UNIVERSITARIA	Fs Fn	11 0	5 3,540.00	45.45 0
19AO000433885 - COORDINACIONES INTERNAS Y EXTERNAS DE FORTALECIMIENTO INSTITUCIONAL.	060 : INFORME	02.02 : DEFENSORÍA UNIVERSITARIA	Fs Fn	9 0	7 6,060.00	77.78 0
19AO000433897 - ATENCIÓN DE CASOS ORDINARIOS DE VULNERACION DE LOS DERECHOS.	060 : INFORME	02.02 : DEFENSORÍA UNIVERSITARIA	Fs Fn	12 0	45 4,658.30	375 0
19AO000433905 - GESTIÓN DE SOLICITUDES DE INFORMACIÓN CONFORME ATENCIONES SOLICITADAS	060 : INFORME	02.02 : DEFENSORÍA UNIVERSITARIA	Fs Fn	12 0	46 0	383.33 0
19AO000435551 - MEDIACIONES Y ACTUACIONES DEFENSORIALES.	060 : INFORME	02.02 : DEFENSORÍA UNIVERSITARIA	Fs Fn	12 0	17 0	141.67 0
19AO000446825 - CONDUCIR LOS PROCESOS DE TRÁMITE DOCUMENTARIO, ARCHIVO GENERAL Y DE REGISTRO DE GRADOS Y TÍTULOS	036 : DOCUMENTO	05.01 : SECRETARIA GENERAL	Fs Fn	12 20,581.00	5,854.00 20,580.64	48,783.33 100
19AO000446939 - DIFUSIÓN DE ACTIVIDADES INSTITUCIONALES	363 : ACTIVIDAD EFECTUADA	05.03 : OFICINA DE IMAGEN INSTITUCIONAL	Fs Fn	11 16,774.41	11 14,785.07	100 88.14
19AO000446951 - PERSONAL NECESARIO PARA LA OPERATIVIZACIÓN DE LA OFICINA DE IMAGEN DE INSTITUCIONAL	363 : ACTIVIDAD EFECTUADA	05.03 : OFICINA DE IMAGEN INSTITUCIONAL	Fs Fn	4 6,400.00	4 0	100 0
19AO000446956 - REFORZAMIENTO DE LA IMAGEN INSTITUCIONAL Y MARCA DE LA UNIVERSIDAD	036 : DOCUMENTO	05.03 : OFICINA DE IMAGEN INSTITUCIONAL	Fs Fn	2 4,247.59	3 9,534.00	150 224.46
19AO000446962 - FORTALECIMIENTO DE LAS RELACIONES LABORALES	036 : DOCUMENTO	05.03 : OFICINA DE IMAGEN INSTITUCIONAL	Fs Fn	6 0	3 0	50 0
19AO000458255 - DIRECCION Y GESTION COORDINACION ICHUNA	036 : DOCUMENTO	07.02 : COORDINACION ICHUÑA	Fs Fn	12 7,433.00	8 7,433.00	66.67 100
19AO000458276 - DIRECCION Y GESTION COORDINACION ILO	036 : DOCUMENTO	07.01 : COORDINACION ILO	Fs Fn	12 32,166.00	5 18,488.99	41.67 57.48
19AO001691070 - SUPERVISAR,COORDINAR, EVALUAR LA GESTIÓN Y SEGUIMIENTO D LAS ACTIVIDADES DE LA DIRECCIÓN	036 : DOCUMENTO	01.05 : VICEPRESIDENTE DE INVESTIGACIÓN	Fs Fn	12 5,160.00	3 5,160.00	25 100
19AO001706252 - SEGUIMIENTO Y EVALUACIÓN DE DOCUMENTOS DE GESTIÓN INSTITUCIONAL	036 : DOCUMENTO	04.02 : OFICINA DE PLANEAMIENTO ESTRATÉGICO Y PRESUPUESTO	Fs Fn	7 56,123.00	7 56,121.17	100 100
19AO001708178 - SERVICIOS EDUCACIONALES COMPLEMENTARIOS	060 : INFORME	05.01 : SECRETARIA GENERAL	Fs Fn	4 62,073.00	4 61,152.16	100 98.52

19AO001708251 - FORTALECIMIENTO INSTITUCIONAL DE LAS UNIVERSIDADES-GESTIÓN DE PERSONAL	137 : PLANILLA	05.02 : DIRECCION GENERAL DE ADMINISTRACIÓN	Fs Fn	10 960,902.00	10 950,605.55	100 98.93
19AO001732367 - DIRECCION Y GESTION DE ACCIONES ADMINISTRATIVAS	060 : INFORME	01.04 : VICEPRESIDENCIA ACADÉMICO	Fs Fn	4 52,117.00	4 51,685.45	100 99.17
				FINANCIERO		
				TOTAL POR AEI		
OEI.05 - IMPLEMENTAR LA GESTIÓN DE RIESGOS DE DESASTRES				S/		
AEI.05.01 - PLAN DE PREVENCIÓN Y CONTINUIDAD OPERATIVA IMPLEMENTADO EN LA COMUNIDAD UNIVERSITARIA.				1,253,977.00		1,239,382.36
19AO001695806 - MANTENIMIENTO PERIÓDICO DEL SISTEMA ELÉCTRICO EN ÁREAS ADMINISTRATIVAS Y ESCUELAS PROFESIONALES EN LA SEDE CENTRAL DE LA UNIVERSIDAD NACIONAL DE MOQUEGUA-DISTRITO MOQUEGUA PROVINCIA MARISCAL NIETO REGIÓN MOQUEGUA	155 : PORCENTAJE	05.02.06 : OFICINA DE INFRAESTRUCTURA Y GESTIÓN DE INVERSIONES	Fs Fn	100 285,282.00	70.83 324,321.60	70.83 113.68
19AO001700381 - MANTENIMIENTO GENERAL DE INFRAESTRUCTURA Y ÁREAS DE ESPARCIMIENTO EN LA SEDE CENTRAL MARISCAL NIETO DE LA UNIVERSIDAD NACIONAL DE MOQUEGUA, DISTRITO MOQUEGUA, PROVINCIA MARISCAL NIETO, REGION MOQUEGUA	155 : PORCENTAJE	05.02.06 : OFICINA DE INFRAESTRUCTURA Y GESTIÓN DE INVERSIONES	Fs Fn	100 481,405.20	144.71 125,065.76	144.71 25.98
19AO001700383 - MANTENIMIENTO GENERAL DE INFRAESTRUCTURA Y ÁREAS DE ESPARCIMIENTO EN LA FILIAL ILO DE LA UNIVERSIDAD NACIONAL DE MOQUEGUA, CIUDAD JARDÍN DISTRITO DE PACOCHA, PROVINCIA ILO, REGIÓN MOQUEGUA	155 : PORCENTAJE	05.02.06 : OFICINA DE INFRAESTRUCTURA Y GESTIÓN DE INVERSIONES	Fs Fn	100 344,269.20	201.99 263,722.08	201.99 76.6
19AO001700388 - MANTENIMIENTO PERIÓDICO DEL SISTEMA ELÉCTRICO EN ÁREAS ADMINISTRATIVAS Y ESCUELAS PROFESIONALES EN LA FILIAL ILO DE LA UNIVERSIDAD NACIONAL DE MOQUEGUA; CIUDAD JARDÍN DISTRITO DE PACOCHA, PROVINCIA ILO, REGIÓN MOQUEGUA	155 : PORCENTAJE	05.02.06 : OFICINA DE INFRAESTRUCTURA Y GESTIÓN DE INVERSIONES	Fs Fn	186.18 304,254.00	170.37 289,078.86	91.51 95.01
19AO001700557 - ELABORACIÓN DEL EXPEDIENTE TÉCNICO DE CREACIÓN DE LOS SERVICIOS BÁSICOS Y URBANÍSTICOS DE LA FILIAL ILO, PAMPA INALAMBRIKA , DISTRITO ALGARROBAL, PROVINCIA DE ILO, DEPARTAMENTO DE MOQUEGUA-2351019	155 : PORCENTAJE	05.02.06 : OFICINA DE INFRAESTRUCTURA Y GESTIÓN DE INVERSIONES	Fs Fn	100 70,183.00	100 60,882.96	100 86.75
19AO001706315 - SUPERVISION DE ADQUISICIÓN DE TERRENO PARA EDIFICACIÓN PUBLICA; EN EL(LA) UNIVERSIDAD NACIONAL DE MOQUEGUA DISTRITO DE MOQUEGUA, PROVINCIA MARISCAL NIETO - 2426757	060 : INFORME	05.01.05 : OFICINA DE SUPERVISIÓN Y LIQUIDACIÓN DE INVERSIONES	Fs Fn	1 1,400.00	0 0	0 0
19AO001739601 - CREACION DE LOS SERVICIOS BASICOS Y URBANISTICOS DE LA FILIAL ILO, PAMPA INALAMBRIKA, DISTRITO ALGARROBAL, PROVINCIA DE ILO- 2351019.	155 : PORCENTAJE	05.02.06 : OFICINA DE INFRAESTRUCTURA Y GESTIÓN DE INVERSIONES	Fs Fn	0 54,344.00	0 59,063.98	0 108.69
19AO001739603 - GESTION DE PROYECTOS DE INVERSION CREACION DE LOS SERVICIOS BASICOS Y URBANISTICOS DE LA FILIAL ILO, PAMPA INALAMBRIKA, DISTRITO ALGARROBAL, PROVINCIA DE ILO- 2351019	060 : INFORME	05.02.06 : OFICINA DE INFRAESTRUCTURA Y GESTIÓN DE INVERSIONES	Fs Fn	0 20,774.00	0 18,642.71	0 89.74



